

**Огляд даних  
про стан здійснення правосуддя  
Червонозаводським районним судом м. Харкова у 2020 році**

Відповідно до статистичних даних у 2020 році в провадженні Червонозаводського районного суду м. Харкова **12 147** справ і матеріалів всіх категорій, що у порівнянні з аналогічним періодом 2019 року *менше* на **23,2** %.

У тому числі надійшло у звітному періоді – **10 066** справ і матеріалів всіх категорій, що у порівнянні з аналогічним періодом 2019 року *менше* на **25,8** %.

З них **35** справ надійшло після скасування судового рішення судом апеляційної чи касаційної інстанції, що у порівнянні з аналогічним періодом 2019 року *менше* на **23,9** %.

Залишок не розглянутих справ та матеріалів на кінець звітного періоду – **1 879**, що у порівнянні з аналогічним періодом 2019 року *менше* на **13,1** %, в тому числі не розглянутих понад 1 рік – **546**, що у порівнянні з аналогічним періодом 2019 року *більше* на **10,7** %.

Структурно і динамічно обсяг надходження справ і матеріалів у 2019-2020 роках за видами судочинства представлено в *таблиці 1*.

*Таблиця 1*

**Надходження до Червонозаводського районного суду м. Харкова справ і матеріалів у 2019-2020 роках**

Справи і матеріали	Надійшло справ та матеріалів			
	2019	Питома вага, %	2020	Питома вага, %
<b>Кримінального судочинства</b>	6 613	48,7	3 444	34,2
<b>Адміністративного судочинства</b>	165	1,2	95	0,9
<b>Цивільного судочинства</b>	4 043	29,8	4 039	40,2
<b>Адміністративні правопорушення</b>	2 756	20,3	2 488	24,7
<b>Всього</b>	13577	100	10 066	100

Як і минулого року у структурі Червонозаводського районного суду м. Харкова переважають справи та матеріали кримінального та цивільного судочинства. Дані, представлені в таблиці 1, свідчать про зменшення кількості надходження кримінальних та адміністративних справ та матеріалів. Натомість показники інших видів судочинства зросли у порівнянні з минулим роком.

Інформація про питому вагу розглянутих справ і матеріалів за видами судочинства від загальної їх кількості, що перебували в провадженні Червонозаводського районного суду м. Харкова, представлена в *таблиці 2*.

**Таблиця 2**

**Розгляд Червонозаводським районним судом м. Харкова справ і матеріалів у 2019-2020 роках**

	Перебувало в провадженні			Розглянуто			Питома вага розглянутих справ, %		
	2019	2020	Темпи приросту (+/-)	2019	2020	Темпи приросту (+/-)	2019	2020	Темпи приросту (+/-)
<b>Кримінальне судочинство</b>	7501	4228	-43,6	6667	3565	-46,5	88,8	84,3	-5,3
<b>Адміністративне судочинство</b>	196	123	-37,2	168	103	-38,6	85,7	83,7	-2,38
<b>Цивільне судочинство</b>	5254	5145	-2	4118	4134	+0,38	78,3	80,3	+2,5
<b>Адміністративні правопорушення</b>	2873	2651	-7,7	2707	2466	-8,9	94,2	93	-1,3
<b>Всього</b>	15824	12147	-23,2	13660	10268	-24,8	86,3	84,5	-2,1

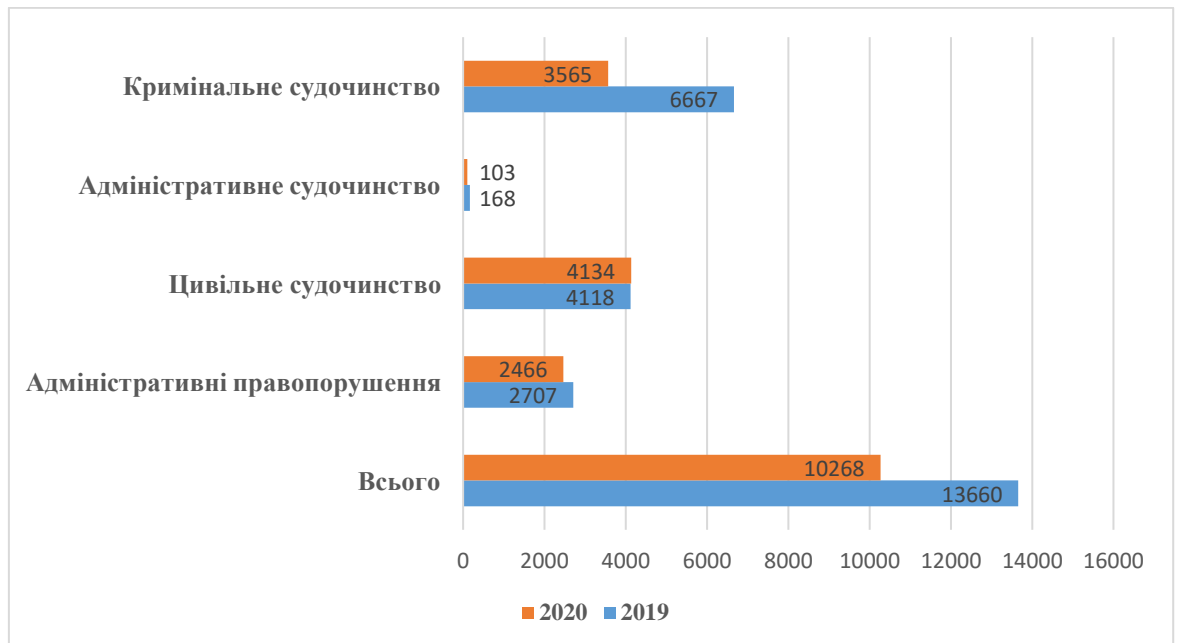
Загальна тривалість перебування справ та матеріалів у суді наведена у таблиці 3.

**Таблиця 3**

**Загальна тривалість перебування справ та матеріалів у Червонозаводському районному суді м. Харкова**

Справи та матеріали	Кількість закінчених провадженням справ									
	До 3 місяців включно		Понад 3 місяці до 1 року		Понад 1 рік до 2 років		Понад 2 роки до 3 років		Понад 3 роки	
	2019	2020	2019	2020	2019	2020	2019	2020	2019	2020
<b>Кримінальне судочинство</b>	6006	2941	563	496	84	87	10	25	4	16
<b>Адміністративне судочинство</b>	124	60	39	34	4	8	1	1		
<b>Цивільне судочинство</b>	2823	3026	1137	799	129	221	21	21	8	26
<b>Про адміністративні правопорушення</b>	2678	2429	29	36		1				

**Розглянуті Червонозаводським районним судом м. Харкова справи і матеріали за видами судочинства у 2019-2020 роках**



Кількісний склад суддів Червонозаводського районного суду м. Харкова визначено наказом ДСА – **15** суддів.

Фактично здійснювали правосуддя у звітному періоді – **13** суддів, зокрема:

- судді Білінська О.В., Єжов В.А., Теслікова І.І., Шелест І.М., Янцовська Т.М. здійснювали правосуддя протягом всього 2020 року;
- суддя Гребенюк В.В. здійснював правосуддя у період з 01.01.2020 по 13.03.2020;
- суддя Сіренко Ю.Ю. здійснювала правосуддя у період з 01.01.2020 по 13.03.2020 та у період з 10.11.2020 по 31.12.2020;
- суддя Демченко С.В. здійснював правосуддя у період з 30.07.2020 по 31.12.2020;
- суддя Феленко Ю.А. здійснював правосуддя у період з 05.11.2020 по 31.12.2020;
- судді Демчина Т.Ю. та Проценко А.М. здійснювали правосуддя у період з 10.11.2020 по 31.12.2020;
- судді Блага І.С. та Власова Ю.Ю. здійснювали правосуддя у період з 10.11.2020 по 31.12.2020;

*Результативні показники розгляду справ*

Відсоток розгляду справ – **102, 01**.

Середня кількість справ та матеріалів, що перебували на розгляді в звітний період в розрахунку на одного суддю – **1012**.

Середня кількість розглянутих справ на одного суддю – **856**.

Середня тривалість розгляду справи – **70** днів.

Кримінального судочинства – **62** дні;

Адміністративного судочинства – **123** дні;

Цивільного судочинства – **98** днів;

Справ про адміністративні правопорушення – **31** день.

## ***Оперативність розгляду справ***

Кількість справ, в яких зупинено провадження – **71**, що у порівнянні з аналогічним періодом 2019 року більше на **1**, або на **1,4** %.

у тому числі у зв'язку з розшуком – **67**, такий же показник у 2019 році.

Кількість справ, в яких провадження на кінець звітного періоду не зупинено – **414**, що у порівнянні з аналогічним періодом 2019 року *менше* на **68**, або на **14,1** %.

### ***Причини відкладення розгляду справи:***

- Нездійснення доставки до суду обвинуваченого, який тримається під вартою – **4**, що у порівнянні з аналогічним періодом 2019 року *менше* на **8**, або на **66,6** %.
- Неприбуття обвинуваченого – **136**, що у порівнянні з аналогічним періодом 2019 року *менше* на **4**, або на **2,8** %.
- Хвороба обвинуваченого – **1**, такий же показник у 2019 році.
- Неприбуття прокурора – **9**, що у порівнянні з аналогічним періодом 2019 року *більше* на **4**, або на **80** %.
- Неприбуття захисника – **26**, що у порівнянні з аналогічним періодом 2019 року *більше* на **16**, або на **160** %.
- Неприбуття свідків, потерпілих – **56**, що у порівнянні з аналогічним періодом 2019 року *більше* на **3**, або на **5,6** %.
- Неприбуття інших учасників кримінального провадження – **6**, що у порівнянні з аналогічним періодом 2019 року *більше* на **4**, або на **200** %.
- Інші підстави – **2049**, що у порівнянні з аналогічним періодом 2019 року *більше* на **1173**, або на **133,9** %.

### ***Судом вживалися наступні заходи для підвищення оперативності розгляду:***

Застосовано привід обвинуваченого – **55**, що у порівнянні з аналогічним періодом 2019 року *більше* на **19**, або на **52,7** %.

З них не виконано привід – **30**, що у порівнянні з аналогічним періодом 2019 року *більше* на **10**, або на **50** %.

Застосовано привід свідка – **5**, що у порівнянні з аналогічним періодом 2019 року *менше* на **3**, або на **37,5** %.

З них не виконано привід – **5**, що у порівнянні з аналогічним періодом 2019 року *більше* на **1**, або на **25** %.

## Загальні показники кримінального судочинства

*Усього перебувало в провадженні справ та матеріалів:*

за КПК 1960 року – **24**, що у порівнянні з аналогічним періодом 2019 року *більше* на **1**, або на **4,3** %.

за КПК 2012 року – **4204**, що у порівнянні з аналогічним періодом 2019 року *менше* на **3250**, або на **43,7** %.

*Надійшло у звітному періоді справ та матеріалів:*

за КПК 1960 року - **1**, такий же показник у 2019 році.

за КПК 2012 року – **3443**, що у порівнянні з аналогічним періодом 2019 року *менше* на **3443**, або на **47,9** %.

*Розглянуто справ та матеріалів:*

за КПК 1960 року – **3** справи, у 2019 році не розглянуто жодної справи.

за КПК 2012 року – **3562**, що у порівнянні з аналогічним періодом 2019 року *менше* на **3105**, або на **46,5** %.

*Залишок нерозглянутих справ та матеріалів на кінець звітного періоду:*

за КПК 1960 року - **21**, що у порівнянні з аналогічним періодом 2019 року *менше* на **2**, або на **8,6** %.

за КПК 2012 року – **642**, що у порівнянні з аналогічним періодом 2019 року *менше* на **169**, або на **20,8** %.

## Розгляд справ кримінального провадження

**Усього проваджень, що перебували на розгляді – 896**, що у порівнянні з аналогічним періодом 2019 року *більше* на **121**, або на **15,6** %, з них:

За КПК 1960 року - **24**, що у порівнянні з аналогічним періодом 2019 року *більше* на **1**, або на **4,3** %.

Провадження з обвинувальним актом – **854**, що у порівнянні з аналогічним періодом 2019 року *більше* на **114**, або на **15,4** %.

Провадження за клопотанням про застосування примусових заходів медичного характеру – **5**, такий же показник у 2019 році.

Провадження за клопотанням про застосування примусових заходів виховного характеру – **4**, що у порівнянні з аналогічним періодом 2019 року *більше* на **3**, або на **300** %.

Провадження за клопотанням про звільнення від відповідальності – **9**, що у порівнянні з аналогічним періодом 2019 року *більше* на **3**, або на **50** %.

**Усього надійшло проваджень у звітному періоді – 391**, що у порівнянні з аналогічним періодом 2019 року *менше* на **3**, або на **0,7** %. З них:

За КПК 1960 року – **1**, такий же показник у 2019 році.

Провадження з обвинувальним актом – **377**, що у порівнянні з аналогічним періодом 2019 року *менше* на **7**, або на **1,8** %.

Провадження за клопотанням про застосування примусових заходів медичного характеру – **3**, такий же показник у 2019 році.

Провадження за клопотанням про застосування примусових заходів виховного характеру – **3**, що у порівнянні з аналогічним періодом 2019 року *більше* на **2**, або на **200** %.

Провадження за клопотанням про звільнення від відповідальності – 7, що у порівнянні з аналогічним періодом 2019 року *більше* на 2, або на 40 %.

**Усього розглянутих кримінальних проваджень – 411**, що у порівнянні з аналогічним періодом 2019 року *більше* на 187, або на 83,4 %. З них:

З постановленням вироку – 246, що у порівнянні з аналогічним періодом 2019 року *більше* на 99, або на 67,3 %.

*у тому числі:*

*із затвердженням угоди про примирення – 5*, що у порівнянні з аналогічним періодом 2019 року *менше* на 4, або на 44,4 %.

*із затвердженням угоди про визнання винуватості – 32*, такий же показник у 2019 році.

Повернуто прокурору – 67, що у порівнянні з аналогічним періодом 2019 року *більше* на 58, або на 644,4 %.

Закрито провадження у справі – 66, що у порівнянні з аналогічним періодом 2019 року *більше* на 30, або на 83,3 %.

Направлено для визначення підсудності – 28, що у порівнянні з аналогічним періодом 2019 року *менше* на 1, або на 3,4 %.

Застосовано примусові заходи медичного характеру – 2, такий же показник у 2019 році.

Застосовано примусові заходи виховного характеру – 2, у 2019 році не застосовувались.

**Кількість нерозглянутих проваджень на кінець звітного періоду – 551**, що у порівнянні з аналогічним періодом 2019 року *менше* на 66, або на 11,9 %.

Загальні показники про розгляд кримінальних справ (проваджень) представлено в *таблиці 5*.

**Таблиця 5**  
**Загальні показники про розгляд кримінальних справ (проваджень)**

Найменування показника	Усього кримінальних справ (проваджень)		
	2019	2020	Темпи приросту
Перебувало в провадженні	775	896	+15,6
Провадження в яких закінчено	224	411	+83,4
<i>Питома вага від справ, що перебували в провадженні, %</i>	29	45,8	+57,9
Не розглянуто справ (проваджень) на кінець звітного періоду	551	485	-11,9
<i>Питома вага від справ, що перебували в провадженні, %</i>	71	54,1	-23,8

Дані, представлені в *таблиці 6*, ілюструють показники щодо загальної кількості кримінальних справ (проваджень), питому вагу та динаміку змін видів злочинів у 2020 році в порівнянні з 2019 роком.

**Таблиця 6**

**Структура видів кримінальних злочинів**

Види злочинів	2019	Питома вага від загальної кількості %	2020	Питома вага від загальної кількості %	Темпи приросту (+/-)
Злочини проти власності	433	56	444	49,6	+2,5
Злочини в сфері обігу наркотичних засобів, психотропних речовин, їх аналогів або прекурсорів	82	10,6	132	14,8	+60,9
Злочини проти життя та здоров'я особи	89	11,6	128	14,3	+43,8
Злочини проти безпеки руху та експлуатації транспорту	37	4,7	46	5,2	+24,3
Злочини проти громадської безпеки	20	2,5	16	1,7	-20
Злочини у сфері службової діяльності та професійної діяльності, пов'язаної з наданням публічних послуг	39	5,1	37	4,1	-5,1
Злочини проти громадського порядку та моральності	30	3,8	36	4	+20
Злочини у сфері господарської діяльності	13	1,6	20	2,2	+53,8
Злочини проти авторитету органів державної влади, органів місцевого самоврядування та об'єднань громадян	15	2	18	2	+20
Злочини проти правосуддя	11	1,4	10	1,1	-9
Інші злочини	6	0,7	9	1	+50
Всього проваджень, що перебували на розгляді	775	100	896	100	-

У 2020 році потерпіло від злочинів **196** фізичних осіб, з них: жінки –**81** (**41,3** %) та неповнолітніх – **6** (**3** %).



### **Основні види покарань, які застосовано до засуджених осіб:**

**Всього засуджених, вироки стосовно яких набрали законної сили – 287**, що у порівнянні з аналогічним періодом 2019 року *більше* на **87**, або на **43,5 %**.

Позбавлення волі на певний строк – **45**, що у порівнянні з аналогічним періодом 2019 року *менше* на **1**, або на **2,1 %**.

Обмеження волі – **5**, що у порівнянні з аналогічним періодом 2019 року *менше* на **4**, або на **44,4 %**.

Арешт – **6**, що у порівнянні з аналогічним періодом 2019 року *більше* на **1**, або на **16,6 %**.

Громадські роботи – **15** що у порівнянні з аналогічним періодом 2019 року *більше* на **9**, або на **150 %**.

Штраф – **72**, що у порівнянні з аналогічним періодом 2019 року *більше* на **30**, або на **71,4 %**.

### **Додаткові види покарань, які застосовано до засуджених осіб:**

Позбавлення права обіймати певні посади або займатися певною діяльністю – **13**, що у порівнянні з аналогічним періодом 2019 року *більше* на **8**, або на **160 %**.

Конфіскація майна – **1**, що у порівнянні з аналогічним періодом 2019 року *менше* на **13**, або на **92,8 %**.

Звільнено від покарання – **70** засуджених осіб, що у порівнянні з аналогічним періодом 2019 року *більше* на **16**, або на **29,6 %**.

**Всього засуджених осіб – 213**, що у порівнянні з аналогічним періодом 2019 року *більше* на **51**, або на **31,4 %**. З них:

Громадян України – **208**, що у порівнянні з аналогічним періодом 2019 року *більше* на **48**, або на **30 %**.

Громадян іноземної держави – **4**, що у порівнянні з аналогічним періодом 2019 року *більше* на **2**, або на **100 %**.

Жінок – **27**, що у порівнянні з аналогічним періодом 2019 року *більше* на **12**, або на **80 %**.

Вчинили злочин у складі групи – **10**, що у порівнянні з аналогічним періодом 2019 року *менше* на **9**, або на **47,3 %**.

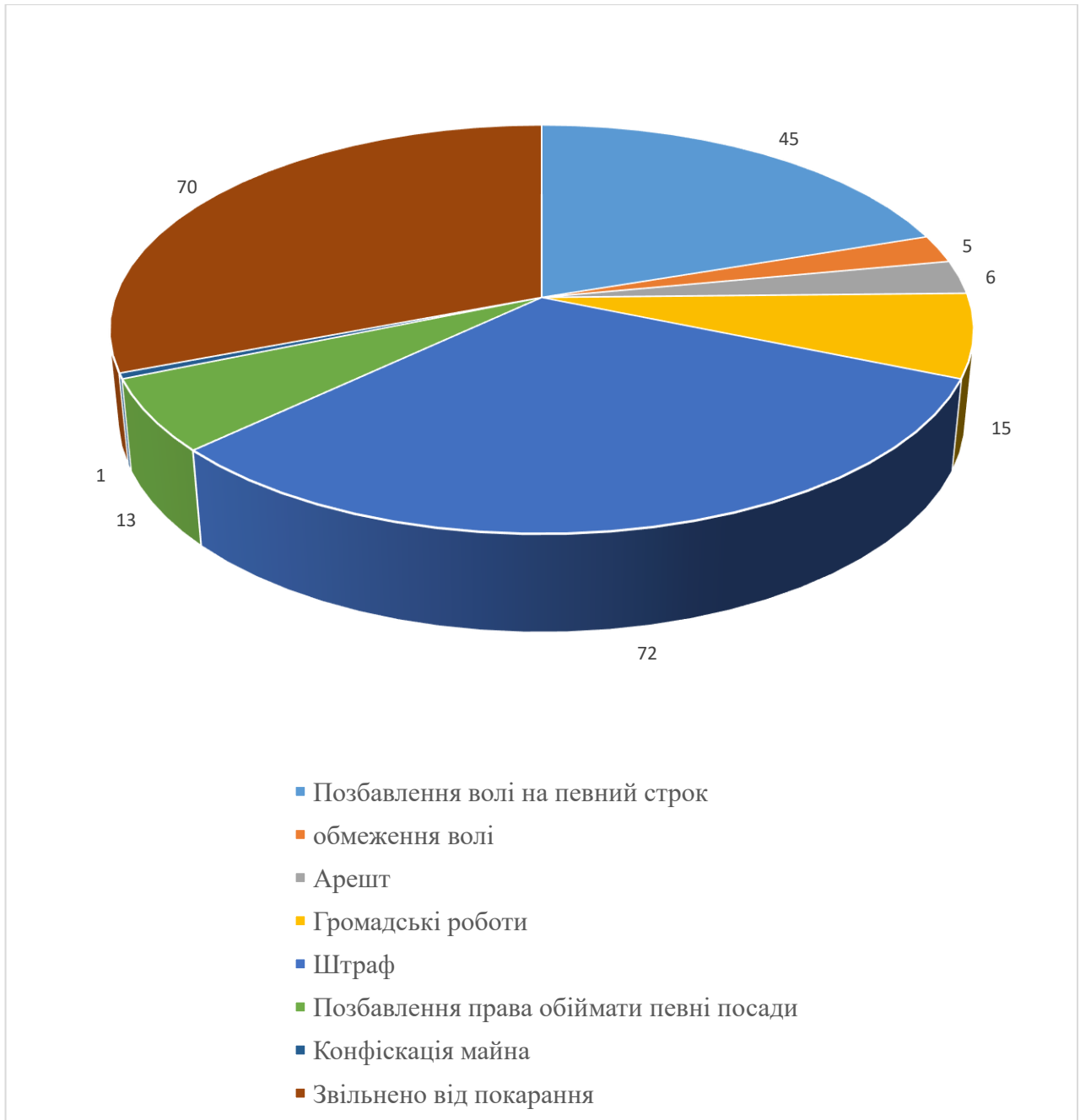
Вчинили злочин у складі організованої групи – **10** осіб, у 2019 році не було таких випадків.

Вчинили злочин у стані алкогольного сп'яніння – **14**, що у порівнянні з аналогічним періодом 2019 року *більше* на **6**, або на **75 %**.

На *діаграмі 2* зображено основні та додаткові види покарання, які застосовано до засуджених осіб, та кількість осіб звільнених від покарання.

Діаграма 2

Основні та додаткові види покарання, які застосовано до засуджених осіб, та кількість осіб звільнених від покарання у 2020 році



## **Розгляд слідчим суддею клопотань, скарг, заяв під час досудового розслідування**

**Усього клопотань, скарг, заяв, що перебували на розгляді – 2771, що у порівнянні з аналогічним періодом 2019 року менше на 3420, або на 55,2 %.**

**З них:**

**Клопотання слідчого, прокурора та інших осіб – 1939, що у порівнянні з аналогічним періодом 2019 року менше на 2357, або на 54,8 %.**

**Скарги на дії, рішення чи бездіяльність слідчого, прокурора та інших осіб під час досудового розслідування – 788, що у порівнянні з аналогічним періодом 2019 року менше на 949, або на 54,6 %.**

**Заяви про відвід – 44, що у порівнянні з аналогічним періодом 2019 року менше на 114, або на 72,1 %.**

**Усього надійшло клопотань, скарг, заяв у звітному періоді – 2557, що у порівнянні з аналогічним періодом 2019 року менше на 3174, або на 55,3 %.**

**З них:**

**Клопотання слідчого, прокурора та інших осіб - 1867, що у порівнянні з аналогічним періодом 2019 року менше на 2332, або на 55,5 %.**

**Скарги на дії, рішення чи бездіяльність слідчого, прокурора та інших осіб під час досудового розслідування – 648, що у порівнянні з аналогічним періодом 2019 року менше на 746, або на 53,5 %.**

**Заяви про відвід – 42, що у порівнянні з аналогічним періодом 2019 року менше на 96, або на 69,5 %.**

**Усього розглянутих клопотань, скарг, заяв – 2650, що у порівнянні з аналогічним періодом 2019 року менше на 3326, або на 55,6 %.**

**З них:**

**Повернуто – 333, що у порівнянні з аналогічним періодом 2019 року менше на 235, або на 41,3 %.**

**Задоволено – 1697, що у порівнянні з аналогічним періодом 2019 року менше на 2466, або на 59,2 %.**

**Відмовлено – 319, що у порівнянні з аналогічним періодом 2019 року менше на 290, або на 47,6 %.**

**Застосовано інший вид запобіжного заходу – 16, що у порівнянні з аналогічним періодом 2019 року менше на 18, або на 52,9 %.**

**Кількість нерозглянутих клопотань, скарг, заяв на кінець звітного періоду – 121, що у порівнянні з аналогічним періодом 2019 року менше на 94, або на 43,7 %.**

## **Розгляд клопотань (подань) у порядку виконання судових рішень**

Усього клопотань (подань), що перебували на розгляді – **547**, що у порівнянні з аналогічним періодом 2019 року *більше* на **31**, або на **6 %**.

Усього розглянуто клопотань (подань) – **493**, що у порівнянні з аналогічним періодом 2019 року *більше* на **40**, або на **8,8 %**.

З них:

Повернуто – **23**, що у порівнянні з аналогічним періодом 2019 року *менше* на **6**, або на **20,6 %**.

Задоволено – **311**, що у порівнянні з аналогічним періодом 2019 року *більше* на **38** або на **13,9 %**.

Відмовлено – **133**, що у порівнянні з аналогічним періодом 2019 року *більше* на **2**, або на **1,5 %**.

Кількість нерозглянутих клопотань (подань) на кінець звітнього періоду – **54**, що у порівнянні з аналогічним періодом 2019 року *менше* на **9**, або на **14,2 %**.

Усього заяв про перегляд судових рішень за нововиявленими або виключними обставинами, що перебували на розгляді – **10**, що у порівнянні з аналогічним періодом 2019 року *менше* на **6**, або на **37,5 %**. З них:

Усього розглянуто таких заяв – **7**, що у порівнянні з аналогічним періодом 2019 року *менше* на **5**, або на **41,6 %**;

Залишок нерозглянутих заяв – **3**, що у порівнянні з аналогічним періодом 2019 року *менше* на **1**, або на **25 %**.

Крім того у 2020 році розглянуто **1** заяву про відновлення втрачених матеріалів кримінального провадження.

Також у 2020 році до суду надійшло та розглянуто клопотання прокурора про закриття кримінального провадження.

## **Загальні показники розгляду позовних заяв, скарг, заяв, подань, клопотань у цивільному судочинстві**

**Перебувало в провадженні справ та матеріалів – 5145**, що у порівнянні з аналогічним періодом 2019 року *менше* на **109** або на **2** %. З них:

Заяви про видачу/скасування судового наказу – **2044**, що у порівнянні з аналогічним періодом 2019 року *менше* на **243** або на **10,6** %.

Заяви про забезпечення доказів, позову до подання позовної заяви – **19**, що у порівнянні з аналогічним періодом 2019 року *більше* на **3** або на **18,7** %.

Позовні заяви – **1647**, що у порівнянні з аналогічним періодом 2019 року *менше* на **58** або на **3,4** %.

Справи позовного провадження – **2073**, що у порівнянні з аналогічним періодом 2019 року *більше* на **148** або на **7,6** %.

Заяви окремого провадження – **98**, що у порівнянні з аналогічним періодом 2019 року *менше* на **70** або на **41,6** %.

Справи окремого провадження – **109**, що у порівнянні з аналогічним періодом 2019 року *менше* на **32** або на **22,6** %.

Заяви про перегляд заочного рішення – **67**, що у порівнянні з аналогічним періодом 2019 року *більше* на **14** або на **26,4** %.

Заяви про перегляд рішень, ухвал суду чи судових наказів у зв'язку з нововиявленими або виключними обставинами – **5**, що у порівнянні з аналогічним періодом 2019 року *менше* на **2** або на **28,5** %.

Заяви про відновлення втраченого судового провадження – **4**, що у порівнянні з аналогічним періодом 2019 року *більше* на **2** або на **100** %.

Заяви про відвід судді – **20**, що у порівнянні з аналогічним періодом 2019 року *більше* на **4** або на **25** %.

Скарги на дії або бездіяльність виконавчої служби – **59**, що у порівнянні з аналогічним періодом 2019 року *більше* на **7** або на **13,4** %.

Клопотання, заяви, подання у порядку виконання судових рішень та рішень інших органів (посадових осіб) – **233**, що у порівнянні з аналогічним періодом 2019 року *більше* на **43** або на **22,6** %.

Клопотання про визнання та звернення до виконання рішень іноземних судів, що підлягають примусовому виконанню/що не підлягають примусовому виконанню – **4**, що у порівнянні з аналогічним періодом 2019 року *більше* на **2** або на **100** %.

Доручення судів України/іноземних судів – **7**, що у порівнянні з аналогічним періодом 2019 року *більше* на **3** або на **75** %.

**Надійшло у звітному періоді справ та матеріалів – 4039**, що у порівнянні з аналогічним періодом 2019 року *менше* на **4** або на **0,09** %. З них:

Заяви про видачу/скасування судового наказу – **2001**, що у порівнянні з аналогічним періодом 2019 року *більше* на **65** або на **3,3** %.

Заяви про забезпечення доказів, позову до подання позовної заяви – **19**, що у порівнянні з аналогічним періодом 2019 року *більше* на **3** або на **18,7** %.

Позовні заяви – **1564**, що у порівнянні з аналогічним періодом 2019 року *більше* на **140** або на **9,8** %.

Справи позовного провадження – **1883**, що у порівнянні з аналогічним періодом 2019 року *менше* на **38** або на **3,1** %.

Заяви окремого провадження – **94**, що у порівнянні з аналогічним періодом 2019 року *менше* на **67** або на **41,6** %.

Справи окремого провадження – **78**, що у порівнянні з аналогічним періодом 2019 року *менше* на **44** або на **36** %.

Заяви про перегляд заочного рішення – **44**, що у порівнянні з аналогічним періодом 2019 року *більше* на **8** або на **22,2** %.

Заяви про перегляд рішень, ухвал суду чи судових наказів у зв'язку з нововиявленими або виключними обставинами – **3**, такий же показник у 2019 році.

Заяви про відновлення втраченого судового провадження – **2**, що у порівнянні з аналогічним періодом 2019 року *більше* на **1** або на **100** %.

Заяви про відвід судді – **20**, що у порівнянні з аналогічним періодом 2019 року *більше* на **6** або на **42,8** %.

Скарги на дії або бездіяльність виконавчої служби – **33**, такий же показник у 2019 році.

Клопотання, заяви, подання у порядку виконання судових рішень та рішень інших органів (посадових осіб) – **186**, що у порівнянні з аналогічним періодом 2019 року *більше* на **25** або на **15,5** %.

Клопотання про визнання та звернення до виконання рішень іноземних судів, що підлягають примусовому виконанню/що не підлягають примусовому виконанню – **4**, що у порівнянні з аналогічним періодом 2019 року *більше* на **3** або на **300** %.

Доручення судів України/іноземних судів – **6**, що у порівнянні з аналогічним періодом 2019 року *більше* на **2** або на **50** %.

**Розглянуто справ та матеріалів – 4134**, що у порівнянні з аналогічним періодом 2019 року *більше* на **16** або на **0,3** %. З них:

Заяви про видачу/скасування судового наказу – **2033**, що у порівнянні з аналогічним періодом 2019 року *менше* на **212** або на **9,4** %.

Заяви про забезпечення доказів, позову до подання позовної заяви – **19**, що у порівнянні з аналогічним періодом 2019 року *більше* на **3** або на **18,7** %.

Позовні заяви – **1478**, що у порівнянні з аналогічним періодом 2019 року *менше* на **46** або на **3** %.

Справи позовного провадження – **1370**, що у порівнянні з аналогічним періодом 2019 року *більше* на **222** або на **19,3** %.

Заяви окремого провадження – **95**, що у порівнянні з аналогічним періодом 2019 року *менше* на **67** або на **41,3** %.

Справи окремого провадження – **86**, що у порівнянні з аналогічним періодом 2019 року *менше* на **25** або на **22,5** %.

Заяви про перегляд заочного рішення – **40**, що у порівнянні з аналогічним періодом 2019 року *більше* на **8** або на **25** %.

Заяви про перегляд рішень, ухвал суду чи судових наказів у зв'язку з нововиявленими або виключними обставинами – **2**, що у порівнянні з аналогічним періодом 2019 року *менше* на **3** або на **60** %.

Заяви про відновлення втраченого судового провадження – **4**, у 2019 році не розглянуті.

Заяви про відвід судді – **20**, що у порівнянні з аналогічним періодом 2019 року *більше* на **4** або на **25** %.

Скарги на дії або бездіяльність виконавчої служби – **40**, що у порівнянні з аналогічним періодом 2019 року *більше* на **14** або на **53,8** %.

Клопотання, заяви, подання у порядку виконання судових рішень та рішень інших органів (посадових осіб) – **182**, що у порівнянні з аналогічним періодом 2019 року *більше* на **40** або на **28,1** %.

Клопотання про визнання та звернення до виконання рішень іноземних судів, що підлягають примусовому виконанню/що не підлягають примусовому виконанню – **3**, що у порівнянні з аналогічним періодом 2019 року *більше* на **1** або на **50** %.

Доручення судів України/іноземних судів – **6**, що у порівнянні з аналогічним періодом 2019 року *більше* на **3** або на **100** %.

**Залишок нерозглянутих справ та матеріалів – 1011**, що у порівнянні з аналогічним періодом 2019 року *менше* на **125** або на **11** %.

Заяви про видачу/скасування судового наказу – **11**, що у порівнянні з аналогічним періодом 2019 року *менше* на **31** або на **73,8** %.

Позовні заяви – **169**, що у порівнянні з аналогічним періодом 2019 року *менше* на **12** або на **6,6** %.

Справи позовного провадження – **703**, що у порівнянні з аналогічним періодом 2019 року *менше* на **74** або на **9,5** %.

Заяви окремого провадження – **3**, що у порівнянні з аналогічним періодом 2019 року *менше* на **3** або на **50** %.

Справи окремого провадження – **23**, що у порівнянні з аналогічним періодом 2019 року *менше* на **7** або на **23,3** %.

Заяви про перегляд заочного рішення – **27**, що у порівнянні з аналогічним періодом 2019 року *більше* на **6** або на **28,5** %.

Заяви про перегляд рішень, ухвал суду чи судових наказів у зв'язку з нововиявленими або виключними обставинами – **3**, що у порівнянні з аналогічним періодом 2019 року *менше* на **1** або на **50** %.

Скарги на дії або бездіяльність виконавчої служби – **19**, що у порівнянні з аналогічним періодом 2019 року *більше* на **7** або на **26,9** %.

Клопотання, заяви, подання у порядку виконання судових рішень та рішень інших органів (посадових осіб) – **51**, що у порівнянні з аналогічним періодом 2019 року *більше* на **3** або на **6,2** %.

Клопотання про визнання та звернення до виконання рішень іноземних судів, що підлягають примусовому виконанню/що не підлягають примусовому виконанню – **1**, у 2019 році немає залишку.

Доручення судів України/іноземних судів – **1**, такий же показник у 2019 році.

У таблиці 8 проілюстровано структуру та динаміку змін за видами провадження та основними категорії цивільних справ.

**Таблиця 8**

**Розгляд цивільних справ Червонозаводським районним судом м. Харкова**

Категорії справ	Знаходилося в провадженні справ			Закінчено провадження у справах		
	2019	2020	Темпи приросту	2019	2020	Темпи приросту
Справи наказного провадження	2287	2044	-10,6	2245	2033	-9,4
Питома вага від загальної кількості справ	43,5	39,7		54,5	49,1	
Справи окремого провадження	141	109	-22,6	111	86	-22,5
Питома вага від загальної кількості справ	2,6	2,1		2,6	2	
Справи позовного провадження	1925	2073	+7,6	1148	1370	+19,3
Питома вага від загальної кількості справ	36,6	40,3		27,8	33,1	
Спори про право власності та інші речові права	62	43	-30,6	17	37	+117,6
Спори, що виникають із правочинів	673	796	+18,2	431	710	+64,7
Спори про спадкове право	62	34	-45,1	23	30	+30,4
Спори, що виникають із житлових правовідносин	65	51	-21,5	32	38	+18,7
Спори, що виникають із земельних правовідносин	12	12	0	5	11	+120
Спори, що виникають із сімейних правовідносин	568	424	-25,3	420	396	-5,7
Спори, що виникають із трудових правовідносин	48	106	+120,8	34	96	182
Спори про недоговірні зобов'язання	196	118	-38,8	87	99	+13,7
Спори пов'язані із застосуванням Закону України «Про захист прав споживачів»	45	26	-42,2	18	25	+38,8
Справи про звільнення майна з-під арешту	45	31	-31,1	18	31	+72,2



## **Загальні показники розгляду позовних заяв та справ у порядку адміністративного судочинства**

**Усього перебувало в провадженні адміністративних справ та матеріалів – 123**, що у порівнянні з аналогічним періодом 2019 року *менше* на **73** або на **37,2** %.

З них:

Позовні заяви – **88**, що у порівнянні з аналогічним періодом 2019 року *менше* на **71** або на **44,6** %.

Справи – **82**, що у порівнянні з аналогічним періодом 2019 року *менше* на **66** або на **44,5** %.

Справи в порядку виконання судових рішень – **8**, що у порівнянні з аналогічним періодом 2019 року *менше* на **2** або на **20** %.

**Усього розглянуто адміністративних справ та матеріалів – 103**, що у порівнянні з аналогічним періодом 2019 року *менше* на **65** або на **38,6** %.

З них:

Позовні заяви – **77**, що у порівнянні з аналогічним періодом 2019 року *менше* на **78** або на **50,3** %.

Справи – **73**, що у порівнянні з аналогічним періодом 2019 року *менше* на **51** або на **41,1** %.

Справи в порядку виконання судових рішень – **8**, що у порівнянні з аналогічним періодом 2019 року *менше* на **2** або на **20** %.

**Залишок нерозглянутих адміністративних справ та матеріалів – 20**, що у порівнянні з аналогічним періодом 2019 року *менше* на **8** або на **28,5** %.

З них:

Позовні заяви – **11**, що у порівнянні з аналогічним періодом 2019 року *більше* на **7** або на **175** %.

Справи – **9**, що у порівнянні з аналогічним періодом 2019 року *менше* на **15** або на **62,5** %.

## Загальні показники розгляду справ про адміністративні правопорушення

**Перебувало в провадженні справ про адміністративні правопорушення – 2651**, що у порівнянні з аналогічним періодом 2019 року *менше* на **222** або на **7,7 %**.

З них:

Справи про адміністративні правопорушення – **2635**, що у порівнянні з аналогічним періодом 2019 року *менше* на **205** або на **7,2 %**.

*У тому числі про корупційні правопорушення – 8*, що у порівнянні з аналогічним періодом 2019 року *менше* на **3** або на **27,2 %**.

Справи у порядку виконання постанов у справах про адміністративні правопорушення – **16**, що у порівнянні з аналогічним періодом 2019 року *менше* на **14** або на **46,6 %**.

**Розглянуто справ про адміністративні правопорушення – 2466**, що у порівнянні з аналогічним періодом 2019 року *менше* на **241** або на **8,9 %**.

З них:

Справи про адміністративні правопорушення – **2450**, що у порівнянні з аналогічним періодом 2019 року *менше* на **224** або на **8,3 %**.

*У тому числі про корупційні правопорушення – 4*, що у порівнянні з аналогічним періодом 2019 року *менше* на **6** або на **60 %**.

Справи у порядку виконання постанов у справах про адміністративні правопорушення – **16**, що у порівнянні з аналогічним періодом 2019 року *менше* на **14** або на **46,6 %**.

**Залишок нерозглянутих справ про адміністративні правопорушення – 185**, що у порівнянні з аналогічним періодом 2019 року *більше* на **19** або на **11,4 %**.

**Усього притягнуто до адміністративної відповідальності – 1193 особи**, що у порівнянні з аналогічним періодом 2019 року *менше* на **30**, або на **2,4 %**.

З них:

Громадян іншої держави – **59**, що у порівнянні з аналогічним періодом 2019 року *більше* на **43**, або на **268,7 %**.

Жінок – **151**, що у порівнянні з аналогічним періодом 2019 року *менше* на **28**, або на **15,6 %**.

**Притягнення осіб до адміністративної відповідальності (за родом заняття):**

Робітники – **124**, що у порівнянні з аналогічним періодом 2019 року *менше* на **67**, або на **35 %**.

Державні службовці – **3**, що у порівнянні з аналогічним періодом 2019 року *менше* на **1**, або на **25 %**.

Інші службовці – **50**, що у порівнянні з аналогічним періодом 2019 року *менше* на **8**, або на **13,7 %**.

Військовослужбовці – **7**, що у порівнянні з аналогічним періодом 2019 року *більше* на **2**, або на **40** %.

Пенсіонери – **34**, що у порівнянні з аналогічним періодом 2019 року *менше* на **8**, або на **19** %.

Працевдатні, які не працювали і не навчалися – **347**, що у порівнянні з аналогічним періодом 2019 року *менше* на **334**, або на **49** %.

Інші заняття – **183**, що у порівнянні з аналогічним періодом 2019 року *менше* на **56**, або на **73,1** %.

#### **Накладено наступні адміністративні стягнення:**

##### ***Основні:***

Попередження – **11**, що у порівнянні з аналогічним періодом 2019 року *більше* на **13**, або на **54,1** %.

Штраф – **1174**, що у порівнянні з аналогічним періодом 2019 року *менше* на **17**, або на **1,4** %.

Всього накладено штрафу на суму – **3 724 802** грн., що у порівнянні з аналогічним періодом 2019 року *більше* на **1 155 762** грн., або на **44,9** %.

З них сплачено добровільно – **613 701** грн., що у порівнянні з аналогічним періодом 2019 року *менше* на **69 733** грн., або на **10,2** %.

Позбавлення спеціального права – **7**, що у порівнянні з аналогічним періодом 2019 року *більше* на **1**, або на **16,6** %.

Арешт з утриманням на гауптвахті – **1**, у 2019 році не призначався.


##### ***Додаткові:***

Конфіскація предмета, грошей – **6**, що у порівнянні з аналогічним періодом 2019 року *більше* на **1**, або на **20** %.

Позбавлення спеціального права (керування транспортним засобом) – **249**, що у порівнянні з аналогічним періодом 2019 року *більше* на **72**, або на **40,6** %.

Підсумовуючи проведений огляд даних про стан здійснення правосуддя у 2020 році приходимо до висновку, що у результаті сумлінної роботи суддів та працівників апарату суду, незважаючи на значне фактичне навантаження, складність у роботі, Червонозаводський районний суд м. Харкова в цілому забезпечив правильне і своєчасне вирішення переважної більшості судових справ, забезпечив належне здійснення судочинства по всіх категоріях.

**Голова  
Червонозаводського  
районного суду м. Харкова**



**І.М. Шелест**