

**Огляд даних
про стан здійснення правосуддя
Червонозаводським районним судом м. Харкова у 2021 році**

Відповідно до статистичних даних у 2021 році в провадженні Червонозаводського районного суду м. Харкова **12 585** справ і матеріалів всіх категорій, що у порівнянні з аналогічним періодом 2020 року *більше* на **3,5** %.

У тому числі надійшло у звітному періоді – **10 736** справ і матеріалів всіх категорій, що у порівнянні з аналогічним періодом 2020 року *більше* на **6,2** %.

З них **48** справ надійшло після скасування судового рішення судом апеляційної чи касаційної інстанції, що у порівнянні з аналогічним періодом 2020 року *більше* на **27** %.

Всього розглянуто – **10 673** справ і матеріалів всіх категорій, що у порівнянні з аналогічним періодом 2020 року *більше* на **3,8** %.

Залишок не розглянутих справ та матеріалів на кінець звітної періоду – **1 912**, що у порівнянні з аналогічним періодом 2020 року *більше* на **1,7** %, в тому числі не розглянутих понад 1 рік – **351**, що у порівнянні з аналогічним періодом 2020 року *менше* на **35,7** %.

Структурно і динамічно обсяг надходження справ і матеріалів у 2020-2021 роках за видами судочинства представлено в *таблиці 1*.

Таблиця 1

Надходження до Червонозаводського районного суду м. Харкова справ і матеріалів у 2020-2021 роках

Справи і матеріали	Надійшло справ та матеріалів			
	2020	Питома вага, %	2021	Питома вага, %
Кримінального судочинства	3 444	34,2	3000	28
Адміністративного судочинства	95	0,9	71	0,6
Цивільного судочинства	4 039	40,2	4934	46
Адміністративні правопорушення	2 488	24,7	2731	25,4
Всього	10 066	100	10736	100

Як і минулого року у структурі Червонозаводського районного суду м. Харкова переважають справи та матеріали кримінального та цивільного судочинства. Дані, представлені в таблиці 1, свідчать про зменшення кількості надходження кримінальних та адміністративних справ та матеріалів. Натомість показники інших видів судочинства зросли у порівнянні з минулим роком.

Інформація про питому вагу розглянутих справ і матеріалів за видами судочинства від загальної їх кількості, що перебували в провадженні Червонозаводського районного суду м. Харкова, представлена в *таблиці 2*.

Таблиця 2

Розгляд Червонозаводським районним судом м. Харкова справ і матеріалів у 2020-2021 роках

	Перебувало в провадженні			Розглянуто			Питома вага розглянутих справ, %		
	2020	2021	Темпи приросту (+/-)	2020	2021	Темпи приросту (+/-)	2020	2021	Темпи приросту (+/-)
Кримінальне судочинство	4228	3644	-13,8	3565	3085	-13,5	84,3	84,6	+0,4
Адміністративне судочинство	123	91	-26	103	83	-19,4	83,7	91,2	+8,2
Цивільне судочинство	5145	5939	+13,4	4134	4820	+14,2	80,3	81,1	+1
Адміністративні правопорушення	2651	2911	+9	2466	2685	+8,2	93	92,2	-0,8
Всього	12147	12585	+3,5	10268	10673	+3,8	84,5	84,8	+0,4

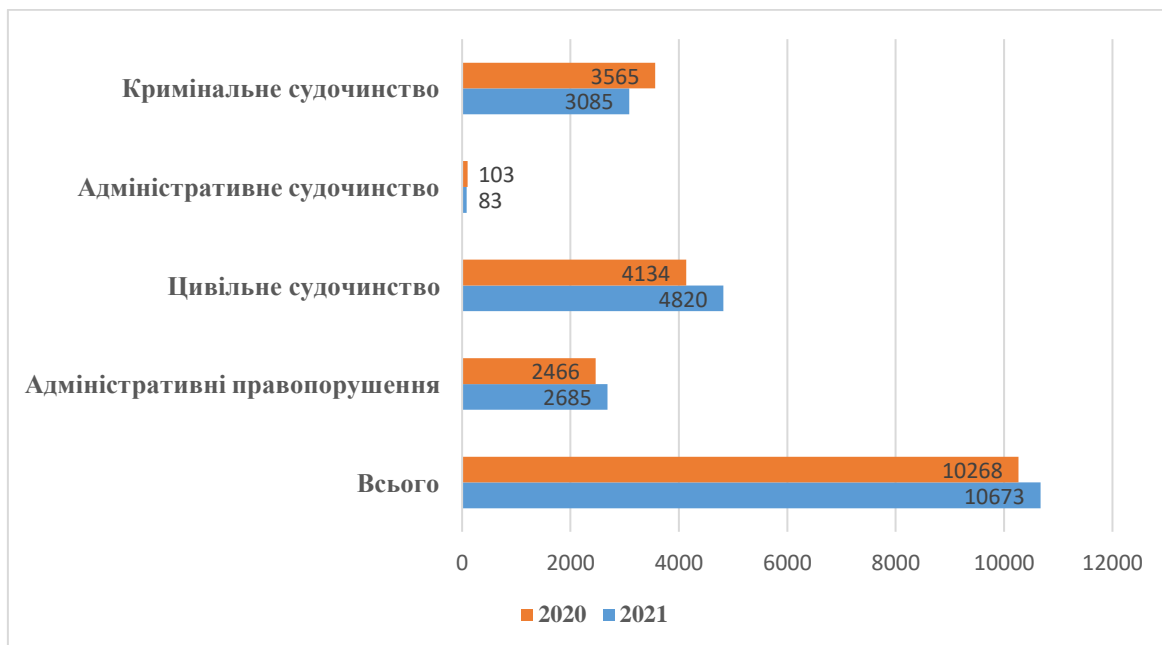
Загальна тривалість перебування справ та матеріалів у суді наведена в таблиці 3.

Таблиця 3

Загальна тривалість перебування справ та матеріалів у Червонозаводському районному суді м. Харкова

Справи та матеріали	Кількість закінчених провадженням справ									
	До 3 місяців включно		Понад 3 місяці до 1 року		Понад 1 рік до 2 років		Понад 2 роки до 3 років		Понад 3 роки	
	2020	2021	2020	2021	2020	2021	2020	2021	2020	2021
Кримінальне судочинство	2941	2734	496	226	87	62	25	34	16	29
Адміністративне судочинство	60	63	34	16	8	2	1	2		
Цивільне судочинство	3026	3796	799	724	221	155	21	97	26	53
Про адміністративні правопорушення	2429	2600	36	83	1	2				

Розглянуті Червонозаводським районним судом м. Харкова справи і матеріали за видами судочинства у 2020-2021 роках



Кількісний склад суддів Червонозаводського районного суду м. Харкова визначено наказом ДСА – **15** суддів.

Фактично здійснювали правосуддя у звітному періоді – **12** суддів, зокрема:

- судді Теслікова І.І., Шелест І.М., Янцовська Т.М., Блага І.С., Демченко С.В., Власова Ю.Ю. здійснювали правосуддя протягом всього 2021 року;

- суддя Єжов В.А. здійснював правосуддя у період з 01.01.2021 по 17.09.2021;

- суддя Демчина Т.Ю. здійснювала правосуддя у період з 01.01.2021 по 04.11.2021;

- суддя Феленко Ю.А. здійснював правосуддя у період з 01.01.2021 по 04.11.2021;

- суддя Білінська О.В. здійснювала правосуддя у період з 01.01.2021 по 13.12.2021;

- судді Проценко А.М. здійснювала правосуддя у період з 01.01.2021 по 24.09.2021;

Результативні показники розгляду справ

Відсоток розгляду справ – **99, 41**.

Середня кількість справ та матеріалів, що перебували на розгляді в звітний період в розрахунку на одного суддю – **1398**.

Середня кількість розглянутих справ на одного суддю – **1186**.

Середня тривалість розгляду справи – **67** днів.

Кримінального судочинства – **60** дні;

Адміністративного судочинства – **91** дні;

Цивільного судочинства – **92** днів;

Справ про адміністративні правопорушення – **28** день.

Інформація про питому вагу розглянутих справ і матеріалів від обсягу роботи суддів Червонозаводського районного суду м. Харкова, представлена в **таблиці 4**.

**Надходження та розгляд
суддями Червонозаводського районного суду м. Харкова
справ і матеріалів у 2020-2021 роках**

Суддя	Надходження			Розглянуто			Питома вага розглянутих справ, %		
	2020	2021	Темпи приросту (+/-)	2020	2021	Темпи приросту (+/-)	2020	2021	Темпи приросту (+/-)
Білінська О.В.	1068	754	-29,4	978	765	-21,7	91,6	101,4	+10,6
Блага І.С.	83	1002	+1107	30	875	+2816	36,2	85,5	+136
Власова Ю.Ю.	34	1077	+3068	12	970	+7983	65	90	+72,2
Гребенюк В.В.	971	0	-100	1071	0	-100			
Демченко С.В.	725	1020	+28,9	651	957	+47	89,7	93,8	+4,5
Демчина Т.Ю.	289	812	+180,9	201	897	+346	69,5	109,5	+57
Єжов В.А.	1376	446	-38,6	1495	766	-48,7	108,6	171	+58,3
Проценко А.М.	270	617	+128,5	152	727	+378	56,2	117,8	+109
Сіренко Ю.Ю.	1192	1235	+3,4	1404	1070	-23,7	117,7	113,6	-3,5
Теслікова І.І.	1229	1058	-13,9	1385	1004	-27,5	112,6	94,8	-15,9
Феленко Ю.А.	282	875	+210	214	937	+337	75,8	107	+41
Шелест І.М.	1108	712	-35,7	1247	787	-36,8	112,5	105,3	-6,7
Янцовська Т.М.	1439	1068	-25,7	1432	918	-35,9	99,5	86	-13,6
Всього	10066	10736	+6,2	10268	10673	+3,7	102	99,4	-3,5

Оперативність розгляду справ

Кількість справ, в яких зупинено провадження – **103**, що у порівнянні з аналогічним періодом 2020 року більше на **32**, або на **45** %.

у тому числі у зв'язку з розшуком – **99**, що у порівнянні з аналогічним періодом 2020 року більше на **32**, або на **45** %.

Кількість справ, в яких провадження на кінець звітного періоду не зупинено – **315**, що у порівнянні з аналогічним періодом 2020 року *менше* на **99**, або на **24** %.

Причини відкладення розгляду справи:

- Нездійснення доставки до суду обвинуваченого, який тримається під вартою – **13**, що у порівнянні з аналогічним періодом 2020 року *більше* на **9**, або на **225** %.
- Неприбуття обвинуваченого – **181**, що у порівнянні з аналогічним періодом 2020 року *більше* на **45**, або на **33** %.
- Хвороба обвинуваченого – **0**, що у порівнянні з аналогічним періодом 2020 року *менше* на **1**, або на **100** %.
- Неприбуття прокурора – **4**, що у порівнянні з аналогічним періодом 2020 року *менше* на **5**, або на **55** %.
- Неприбуття захисника – **26**, що є аналогічним показником за періодом 2020 року.
- Неприбуття свідків, потерпілих – **66**, що у порівнянні з аналогічним періодом 2020 року *більше* на **10**, або на **15** %.
- Неприбуття інших учасників кримінального провадження – **8**, що у порівнянні з аналогічним періодом 2020 року *більше* на **2**, або на **33** %.
- Інші підстави – **1610**, що у порівнянні з аналогічним періодом 2020 року *менше* на **1173**, або на **22** %.

Судом вживалися наступні заходи для підвищення оперативності розгляду:

Застосовано привід обвинуваченого – **81**, що у порівнянні з аналогічним періодом 2020 року *більше* на **26**, або на **47** %.

З них не виконано привід – **38**, що у порівнянні з аналогічним періодом 2020 року *більше* на **8**, або на **26** %.

Застосовано привід свідка – **16**, що у порівнянні з аналогічним періодом 2020 року *більше* на **11**, або на **220** %.

З них не виконано привід – **7**, що у порівнянні з аналогічним періодом 2019 року *більше* на **2**, або на **40** %.

Загальні показники кримінального судочинства

Усього перебувало в провадженні справ та матеріалів:

за КПК 1960 року – **21**, що у порівнянні з аналогічним періодом 2020 року *менше* на **3**, або на **12,5** %.

за КПК 2012 року – **3623**, що у порівнянні з аналогічним періодом 2020 року *менше* на **581**, або на **14** %.

Надійшло у звітному періоді справ та матеріалів:

за КПК 1960 року - **0**, що у порівнянні з аналогічним періодом 2020 року *менше* на **1**, або на **100** %.

за КПК 2012 року – **3000**, що у порівнянні з аналогічним періодом 2020 року *менше* на **443**, або на **12,8** %.

Розглянуто справ та матеріалів:

за КПК 1960 року – **2** справи, що у порівнянні з аналогічним періодом 2020 року *менше* на **1**, або на **33** %

за КПК 2012 року – **3085**, що у порівнянні з аналогічним періодом 2020 року *менше* на **480**, або на **13,4** %.

Залишок нерозглянутих справ та матеріалів на кінець звітного періоду:

за КПК 1960 року - **19**, що у порівнянні з аналогічним періодом 2020 року *менше* на **2**, або на **9,5** %.

за КПК 2012 року – **540**, що у порівнянні з аналогічним періодом 2020 року *менше* на **102**, або на **15,9** %.

Розгляд справ кримінального провадження

Усього проваджень, що перебували на розгляді – 804, що у порівнянні з аналогічним періодом 2020 року *більше* на **92**, або на **10,2** %, з них:

За КПК 1960 року - **21**, що у порівнянні з аналогічним періодом 2020 року *більше* на **3**, або на **12,5** %.

Провадження з обвинувальним актом – **748**, що у порівнянні з аналогічним періодом 2020 року *менше* на **106**, або на **12,4** %.

Провадження за клопотанням про застосування примусових заходів медичного характеру – **4**, що у порівнянні з аналогічним періодом 2020 року *менше* на **1**, або на **25** %

Провадження за клопотанням про застосування примусових заходів виховного характеру – **2**, що у порівнянні з аналогічним періодом 2020 року *менше* на **2**, або на **50** %.

Провадження за клопотанням про звільнення від відповідальності – **3**, що у порівнянні з аналогічним періодом 2020 року *менше* на **6**, або на **66** %.

Усього надійшло проваджень у звітному періоді – 322, що у порівнянні з аналогічним періодом 2020 року *менше* на **69**, або на **17,6** %. З них:

За КПК 1960 року – **0**, що у порівнянні з аналогічним періодом 2020 року *менше* на **1**, або на **100** %.

Провадження з обвинувальним актом – **320**, що у порівнянні з аналогічним

періодом 2020 року *менше* на **57**, або на **15,1** %.

Провадження за клопотанням про застосування примусових заходів медичного характеру – **2**, що у порівнянні з аналогічним періодом 2020 року *менше* на **1**, або на **33** %.

Провадження за клопотанням про застосування примусових заходів виховного характеру – **0**, що у порівнянні з аналогічним періодом 2020 року *менше* на **4**, або на **100** %.

Провадження за клопотанням про звільнення від відповідальності – **0**, що у порівнянні з аналогічним періодом 2020 року *менше* на **7**, або на **100** %.

Усього розглянутих кримінальних проваджень – 360, що у порівнянні з аналогічним періодом 2020 року *менше* на **2**, або на **0,5** %. З них:

З постановленням вироку – **246**, що є аналогічним показником з 2020 роком.

у тому числі:

із затвердженням угоди про примирення – 4, що у порівнянні з аналогічним періодом 2020 року *менше* на **4**, або на **25** %.

із затвердженням угоди про визнання винуватості – 16, що у порівнянні з аналогічним періодом 2020 року *менше* на **16**, або на **50** %.

Повернуто прокурору – **25**, що у порівнянні з аналогічним періодом 2020 року *менше* на **42**, або на **62,6** %.

Закрито провадження у справі – **82**, що у порівнянні з аналогічним періодом 2020 року *більше* на **16**, або на **24,2** %.

Направлено для визначення підсудності – **4**, що у порівнянні з аналогічним періодом 2020 року *менше* на **24**, або на **83,3** %.

Застосовано примусові заходи медичного характеру – **1**, , що у порівнянні з аналогічним періодом 2020 року *менше* на **1**, або на **50** %.

Застосовано примусові заходи виховного характеру – **1**, що у порівнянні з аналогічним періодом 2020 року *менше* на **1**, або на **50** %

Кількість нерозглянутих проваджень на кінець звітного періоду – 418, що у порівнянні з аналогічним періодом 2020 року *менше* на **133**, або на **24,1** %.

Загальні показники про розгляд кримінальних справ (проваджень) представлено в **таблиці 5**.

Таблиця 5

Загальні показники про розгляд кримінальних справ (проваджень)

Найменування показника	Усього кримінальних справ (проваджень)		
	2020	2021	Темпи приросту
Перебувало в провадженні	896	804	-10,3
Провадження в яких закінчено	411	386	-6
<i>Питома вага від справ, що перебували в провадженні, %</i>	45,8	48	+4,8

Не розглянуто справ (проваджень) на кінець звітнього періоду	485	415	-14,4
Питома вага від справ, що перебували в провадженні, %	54,1	51,6	-4,6

Дані, представлені в таблиці 6, ілюструють показники щодо загальної кількості кримінальних справ (проваджень), питому вагу та динаміку змін видів злочинів у 2020 році в порівнянні з 2019 роком.

Таблиця 6

Структура видів кримінальних злочинів

Види злочинів	2020	Питома вага від загальної кількості %	2021	Питома вага від загальної кількості %	Темпи приросту (+/-)
Злочини проти власності	444	49,6	372	46,3	+2,5
Злочини в сфері обігу наркотичних засобів, психотропних речовин, їх аналогів або прекурсорів	132	14,8	107	13,3	+60,9
Злочини проти життя та здоров'я особи	128	14,3	110	13,4	+43,8
Злочини проти безпеки руху та експлуатації транспорту	46	5,2	64	7,9	+24,3
Злочини проти громадської безпеки	16	1,7	17	2,1	-20
Злочини у сфері службової діяльності та професійної діяльності, пов'язаної з наданням публічних послуг	37	4,1	30	3,8	-5,1
Злочини проти громадського порядку та моральності	36	4	23	2,8	+20
Злочини у сфері господарської діяльності	20	2,2	12	1,7	+53,8
Злочини проти авторитету органів державної влади, органів місцевого самоврядування та об'єднань громадян	18	2	19	2,4	+20
Злочини проти правосуддя	10	1,1	10	1,1	-9
Інші злочини	9	1	40	5	+50
Всього проваджень, що перебували на розгляді	896	100	804	100	-

Основні види покарань, які застосовано до засуджених осіб:

Всього засуджених, вироки стосовно яких набрали законної сили – 173, що у порівнянні з аналогічним періодом 2020 року *менше* на **114**, або на **39,7 %**.

Позбавлення волі на певний строк – **29**, що у порівнянні з аналогічним періодом 2020 року *менше* на **16**, або на **35,5 %**.

Обмеження волі – **4**, що у порівнянні з аналогічним періодом 2020 року *менше* на **1**, або на **25 %**.

Арешт – **8**, що у порівнянні з аналогічним періодом 2020 року *більше* на **2**, або на **33 %**.

Громадські роботи – **15** що є аналогічним показником з 2020 роком.

Штраф – **24**, що у порівнянні з аналогічним періодом 2019 року *менше* на **48**, або на **66,6 %**.

Додаткові види покарань, які застосовано до засуджених осіб:

Позбавлення права обіймати певні посади або займатися певною діяльністю – **4**, що у порівнянні з аналогічним періодом 2020 року *менше* на **9**, або на **69,2 %**.

Конфіскація майна – **1**, що є аналогічним показником з 2020 роком.

Звільнено від покарання – **51** засуджених осіб, що у порівнянні з аналогічним періодом 2020 року *менше* на **19**, або на **27,1 %**.

Всього засуджених осіб – 132, що у порівнянні з аналогічним періодом 2020 року *менше* на **81**, або на **35 %**. З них:

Громадян України – **130**, що у порівнянні з аналогічним періодом 2020 року *менше* на **78**, або на **37,5 %**.

Громадян іноземної держави – **2**, що у порівнянні з аналогічним періодом 2020 року *менше* на **2**, або на **50 %**.

Жінок – **17**, що у порівнянні з аналогічним періодом 2020 року *менше* на **10**, або на **37 %**.

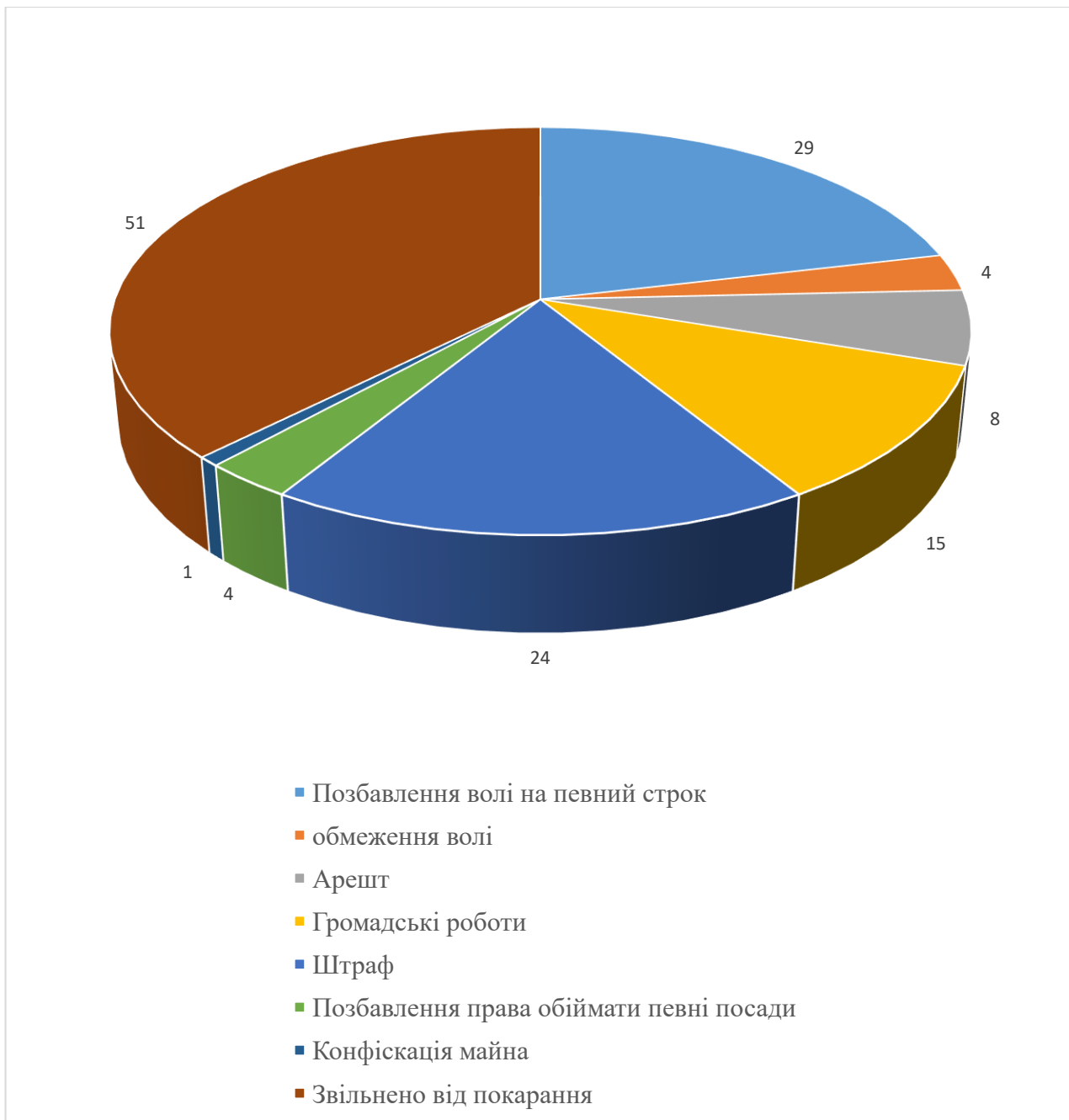
Вчинили злочин у складі групи – **3**, що у порівнянні з аналогічним періодом 2020 року *менше* на **7**, або на **70 %**.

Вчинили злочин у стані алкогольного сп'яніння – **5**, що у порівнянні з аналогічним періодом 2020 року *менше* на **9**, або на **64,2 %**.

На *діаграмі 2* зображено основні та додаткові види покарання, які застосовано до засуджених осіб, та кількість осіб звільнених від покарання.

Діаграма 2

Основні та додаткові види покарання, які застосовано до засуджених осіб, та кількість осіб звільнених від покарання у 2020 році



Розгляд слідчим суддею клопотань, скарг, заяв під час досудового розслідування

Усього клопотань, скарг, заяв, що перебували на розгляді – 3644, що у порівнянні з аналогічним періодом 2020 року більше на 873, або на 31,5 %.

З них:

Клопотання слідчого, прокурора та інших осіб – **2331**, що у порівнянні з аналогічним періодом 2020 року *більше* на **392**, або на **20,2 %**.

Скарги на дії, рішення чи бездіяльність слідчого, прокурора та інших осіб під час досудового розслідування – **446**, що у порівнянні з аналогічним періодом 2020 року *менше* на **342**, або на **44 %**.

Заяви про відвід – **63**, що у порівнянні з аналогічним періодом 2020 року *більше* на **19**, або на **43,1 %**.

Усього надійшло клопотань, скарг, заяв у звітному періоді – 3000, що у порівнянні з аналогічним періодом 2020 року більше на 443, або на 17,3 %.

З них:

Клопотання слідчого, прокурора та інших осіб - **2212**, що у порівнянні з аналогічним періодом 2020 року *більше* на **345**, або на **17,5 %**.

Скарги на дії, рішення чи бездіяльність слідчого, прокурора та інших осіб під час досудового розслідування – **401**, що у порівнянні з аналогічним періодом 2020 року *менше* на **247**, або на **38,1 %**.

Заяви про відвід – **61**, що у порівнянні з аналогічним періодом 2019 року *менше* на **19**, або на **45,2 %**.

Усього розглянутих клопотань, скарг, заяв – 1592, що у порівнянні з аналогічним періодом 2020 року менше на 1058, або на 41,3 %.

З них:

Повернуто – **97**, що у порівнянні з аналогічним періодом 2020 року *менше* на **236**, або на **70,3 %**.

Задоволено – **1150**, що у порівнянні з аналогічним періодом 2020 року *менше* на **547**, або на **32,2 %**.

Відмовлено – **102**, що у порівнянні з аналогічним періодом 2020 року *менше* на **217**, або на **68 %**.

Застосовано інший вид запобіжного заходу – **19**, що у порівнянні з аналогічним періодом 2020 року *більше* на **3**, або на **19 %**.

Кількість нерозглянутих клопотань, скарг, заяв на кінець звітного періоду – 52, що у порівнянні з аналогічним періодом 2020 року менше на 69, або на 57 %.

Розгляд клопотань (подань) у порядку виконання судових рішень

Усього клопотань (подань), що перебували на розгляді – **428**, що у порівнянні з аналогічним періодом 2020 року *менше* на **119**, або на **21,7** %.

Усього розглянуто клопотань (подань) – **395**, що у порівнянні з аналогічним періодом 2020 року *менше* на **98**, або на **19,8** %.

З них:

Повернуто – **10**, що у порівнянні з аналогічним періодом 2020 року *менше* на **13**, або на **56,5** %.

Задоволено – **264**, що у порівнянні з аналогічним періодом 2020 року *менше* на **47** або на **15,1** %.

Відмовлено – **99**, що у порівнянні з аналогічним періодом 2020 року *менше* на **34**, або на **25,5** %.

Кількість нерозглянутих клопотань (подань) на кінець звітнього періоду – **33**, що у порівнянні з аналогічним періодом 2020 року *менше* на **21**, або на **38,8** %.

Усього заяв про перегляд судових рішень за нововиявленими або виключними обставинами, що перебували на розгляді – **10**, що є аналогічним показником з 2020 роком. З них:

Усього розглянуто таких заяв – **6**, що у порівнянні з аналогічним періодом 2020 року *менше* на **1**, або на **14,3** %;

Залишок нерозглянутих заяв – **1**, що у порівнянні з аналогічним періодом 2020 року *менше* на **2**, або на **66** %.

Загальні показники розгляду позовних заяв, скарг, заяв, подань, клопотань у цивільному судочинстві

Перебувало в провадженні справ та матеріалів – 5939, що у порівнянні з аналогічним періодом 2020 року *менше* на **794** або на **15,4** %. З них:

Заяви про видачу/скасування судового наказу – **2140**, що у порівнянні з аналогічним періодом 2020 року *менше* на **96** або на **4,6** %.

Заяви про забезпечення доказів, позову до подання позовної заяви – **64**, що у порівнянні з аналогічним періодом 2020 року *більше* на **45** або на **236** %.

Позовні заяви – **2277**, що у порівнянні з аналогічним періодом 2020 року *більше* на **630** або на **38,2** %.

Справи позовного провадження – **2498**, що у порівнянні з аналогічним періодом 2020 року *більше* на **425** або на **20,5** %.

Справи окремого провадження – **137**, що у порівнянні з аналогічним періодом 2020 року *більше* на **39** або на **38,7** %.

Заяви окремого провадження – **175**, що у порівнянні з аналогічним періодом 2020 року *більше* на **66** або на **60,5** %.

Заяви про перегляд заочного рішення – **97**, що у порівнянні з аналогічним періодом 2020 року *більше* на **30** або на **44,7** %.

Заяви про перегляд рішень, ухвал суду чи судових наказів у зв'язку з нововиявленими або виключними обставинами – **5**, що є аналогічним показником з 2020 року.

Заяви про відновлення втраченого судового провадження – **2**, що у порівнянні з аналогічним періодом 2020 року *менше* на **2** або на **50** %.

Заяви про відвід судді – **5**, що у порівнянні з аналогічним періодом 2020 року *менше* на **15** або на **75** %.

Скарги на дії або бездіяльність виконавчої служби – **66**, що у порівнянні з аналогічним періодом 2020 року *більше* на **7** або на **12,8** %.

Клопотання, заяви, подання у порядку виконання судових рішень та рішень інших органів (посадових осіб) – **231**, що у порівнянні з аналогічним періодом 2020 року *більше* на **2** або на **1,1** %.

Клопотання про визнання та звернення до виконання рішень іноземних судів, що підлягають примусовому виконанню/що не підлягають примусовому виконанню – **1**, що у порівнянні з аналогічним періодом 2020 року *менше* на **3** або на **75** %.

Доручення судів України/іноземних судів – **4**, що у порівнянні з аналогічним періодом 2020 року *менше* на **3** або на **42,8** %.

Надійшло у звітному періоді справ та матеріалів – 4934, що у порівнянні з аналогічним періодом 2020 року *більше* на **895** або на **22,1** %. З них:

Заяви про видачу/скасування судового наказу – **2129**, що у порівнянні з аналогічним періодом 2020 року *більше* на **128** або на **6,3** %.

Заяви про забезпечення доказів, позову до подання позовної заяви – **58**, що у порівнянні з аналогічним періодом 2020 року *більше* на **39** або на **205** %.

Позовні заяви – **2193**, що у порівнянні з аналогічним періодом 2020 року *більше* на **629** або на **40,2** %.

Справи позовного провадження – **1671**, що у порівнянні з аналогічним періодом 2020 року *менше* на **212** або на **11,2** %.

Справи окремого провадження – **114**, що у порівнянні з аналогічним періодом 2020 року *більше* на **20** або на **21,2** %.

Заяви окремого провадження – **172**, що у порівнянні з аналогічним періодом 2020 року *більше* на **94** або на **120** %.

Заяви про перегляд заочного рішення – **70**, що у порівнянні з аналогічним періодом 2020 року *більше* на **26** або на **59** %.

Заяви про перегляд рішень, ухвал суду чи судових наказів у зв'язку з нововиявленими або виключними обставинами – **3**, такий же показник у 2020 році.

Заяви про відновлення втраченого судового провадження – **2**, такий же показник у 2020 році.

Заяви про відвід судді – **5**, що у порівнянні з аналогічним періодом 2020 року *менше* на **15** або на **75** %.

Скарги на дії або бездіяльність виконавчої служби – **48**, що у порівнянні з аналогічним періодом 2020 року *більше* на **15** або на **45,5** %.

Клопотання, заяви, подання у порядку виконання судових рішень та рішень інших органів (посадових осіб) – **180**, що у порівнянні з аналогічним періодом 2020 року *менше* на **2** або на **0,9** %.

Клопотання про визнання та звернення до виконання рішень іноземних судів, що підлягають примусовому виконанню/що не підлягають примусовому виконанню не надходили.

Доручення судів України/іноземних судів – **3**, що у порівнянні з аналогічним періодом 2020 року *менше* на **3** або на **50** %.

Розглянуто справ та матеріалів – 4820, що у порівнянні з аналогічним періодом 2020 року *більше* на **686** або на **16,6** %. З них:

Заяви про видачу/скасування судового наказу – **2103**, що у порівнянні з аналогічним періодом 2020 року *більше* на **70** або на **3,4** %.

Заяви про забезпечення доказів, позову до подання позовної заяви – **58**, що у порівнянні з аналогічним періодом 2020 року *більше* на **39** або на **205** %.

Позовні заяви – **2053**, що у порівнянні з аналогічним періодом 2020 року *менше* на **575** або на **38,9** %.

Справи позовного провадження – **1718**, що у порівнянні з аналогічним періодом 2020 року *більше* на **348** або на **25,4** %.

Заяви окремого провадження – **164**, що у порівнянні з аналогічним періодом 2020 року *більше* на **69** або на **72,6** %.

Справи окремого провадження – **130**, що у порівнянні з аналогічним періодом 2020 року *більше* на **40** або на **44,4** %.

Заяви про перегляд заочного рішення – **82**, що у порівнянні з аналогічним періодом 2020 року *більше* на **42** або на **105** %.

Заяви про перегляд рішень, ухвал суду чи судових наказів у зв'язку з нововиявленими або виключними обставинами – **4**, що у порівнянні з аналогічним періодом 2020 року *більше* на **2** або на **100** %.

Заяви про відновлення втраченого судового провадження – **2**, що є

аналогічним показником у 2020 році.

Заяви про відвід судді – **5**, що у порівнянні з аналогічним періодом 2020 року *менше* на **15** або на **75** %.

Скарги на дії або бездіяльність виконавчої служби – **56**, що у порівнянні з аналогічним періодом 2020 року *більше* на **16** або на **40** %.

Клопотання, заяви, подання у порядку виконання судових рішень та рішень інших органів (посадових осіб) – **205**, що у порівнянні з аналогічним періодом 2020 року *більше* на **23** або на **12,6** %.

Клопотання про визнання та звернення до виконання рішень іноземних судів, що підлягають примусовому виконанню/що не підлягають примусовому виконанню – **1**, що у порівнянні з аналогічним періодом 2020 року *менше* на **3** або на **75** %.

Доручення судів України/іноземних судів – **2**, що у порівнянні з аналогічним періодом 2020 року *менше* на **4** або на **66** %.

Залишок нерозглянутих справ та матеріалів – 1119, що у порівнянні з аналогічним періодом 2020 року *більше* на **108** або на **10,6** %. З них:

Заяви про видачу/скасування судового наказу – **37**, що у порівнянні з аналогічним періодом 2020 року *більше* на **26** або на **236** %.

Позовні заяви – **224**, що у порівнянні з аналогічним періодом 2020 року *більше* на **55** або на **32,5** %.

Справи позовного провадження – **703**, що у порівнянні з аналогічним періодом 2020 року *більше* на **77** або на **10,9** %.

Заяви окремого провадження – **11**, що у порівнянні з аналогічним періодом 2020 року *більше* на **7** або на **366** %.

Справи окремого провадження – **7**, що у порівнянні з аналогічним періодом 2020 року *менше* на **16** або на **69,5** %.

Заяви про перегляд заочного рішення – **15**, що у порівнянні з аналогічним періодом 2020 року *менше* на **12** або на **44,4** %.

Заяви про перегляд рішень, ухвал суду чи судових наказів у зв'язку з нововиявленими або виключними обставинами – **1**, що у порівнянні з аналогічним періодом 2020 року *менше* на **2** або на **66,6** %.

Скарги на дії або бездіяльність виконавчої служби – **10**, що у порівнянні з аналогічним періодом 2020 року *менше* на **9** або на **47,3** %.

Клопотання, заяви, подання у порядку виконання судових рішень та рішень інших органів (посадових осіб) – **26**, що у порівнянні з аналогічним періодом 2020 року *менше* на **25** або на **49** %.

Доручення судів України/іноземних судів – **2**, що у порівнянні з аналогічним періодом 2020 року *більше* на **2** або на **100** %.

У таблиці 8 проілюстровано структуру та динаміку змін за видами провадження та основними категорії цивільних справ.

Таблиця 8
Розгляд цивільних справ Червонозаводським районним судом м. Харкова

Категорії справ	Знаходилося в провадженні справ			Закінчено провадження у справах		
	2020	2021	Темпи приросту	2020	2021	Темпи приросту
Справи наказного провадження	2044	2102	+2,8	2033	2061	-1,3
Питома вага від загальної кількості справ	39,7	35,3		49,1	42,7	
Справи окремого провадження	109	175	+60,5	86	137	+59,3
Питома вага від загальної кількості справ	2,1	2,9		2	2,8	
Справи позовного провадження	2073	2277	+9,8	1370	1718	+25,4
Питома вага від загальної кількості справ	40,3	38,3		33,1	35,6	
Спори про право власності та інші речові права	43	49	+12,2	51	37	-27,4
Спори, що виникають із правочинів	796	1352	+69,8	710	1016	+43
Спори про спадкове право	34	45	+32,3	30	62	+106
Спори, що виникають із житлових правовідносин	51	64	+25,4	38	68	+78,9
Спори, що виникають із земельних правовідносин	12	6	-50	11	22	+100
Спори, що виникають із сімейних правовідносин	424	459	+8,2	396	469	+18,4
Спори, що виникають із трудових правовідносин	106	55	-51,8	96	57	-40,6
Спори про недоговірні зобов'язання	118	150	+27,1	99	184	+85,8
Спори пов'язані із застосуванням Закону України «Про захист прав споживачів»	26	63	+242	25	44	+76
Справи про звільнення майна з-під арешту	31	26	-16	31	14	-54,8

Загальні показники розгляду позовних заяв та справ у порядку адміністративного судочинства

Усього перебувало в провадженні адміністративних справ та матеріалів – 90, що у порівнянні з аналогічним періодом 2020 року *менше* на **33** або на **26,%**.

З них:

Позовні заяви – **72**, що у порівнянні з аналогічним періодом 2020 року *менше* на **16** або на **44,6 %**.

Справи – **82**, що у порівнянні з аналогічним періодом 2020 року *менше* на **66** або на **18,1 %**.

Справи в порядку виконання судових рішень – **5**, що у порівнянні з аналогічним періодом 2020 року *менше* на **3** або на **37,5 %**.

Усього розглянуто адміністративних справ та матеріалів – 83, що у порівнянні з аналогічним періодом 2020 року *менше* на **20** або на **19,4 %**.

З них:

Позовні заяви – **67**, що у порівнянні з аналогічним періодом 2020 року *менше* на **10** або на **12,9 %**.

Справи – **40**, що у порівнянні з аналогічним періодом 2020 року *менше* на **33** або на **45,2 %**.

Справи в порядку виконання судових рішень – **5**, що у порівнянні з аналогічним періодом 2020 року *менше* на **3** або на **37,5 %**.

Залишок нерозглянутих адміністративних справ та матеріалів – 8, що у порівнянні з аналогічним періодом 2020 року *менше* на **12** або на **60 %**.

З них:

Позовні заяви – **5**, що у порівнянні з аналогічним періодом 2020 року *менше* на **6** або на **54,5 %**.

Справи – **3**, що у порівнянні з аналогічним періодом 2020 року *менше* на **6** або на **66,6 %**.

Загальні показники розгляду справ про адміністративні правопорушення

Перебувало в провадженні справ про адміністративні правопорушення – 2911, що у порівнянні з аналогічним періодом 2020 року *більше* на **260** або на **9,8** %.

З них:

Справи про адміністративні правопорушення – **2894**, що у порівнянні з аналогічним періодом 2020 року *більше* на **259** або на **9,7** %.

У тому числі про корупційні правопорушення – 12, що у порівнянні з аналогічним періодом 2020 року *більше* на **4** або на **50** %.

Справи у порядку виконання постанов у справах про адміністративні правопорушення – **14**, що у порівнянні з аналогічним періодом 2020 року *менше* на **2** або на **12,5** %.

Розглянуто справ про адміністративні правопорушення – 2685, що у порівнянні з аналогічним періодом 2020 року *більше* на **219** або на **8,8** %.

З них:

Справи про адміністративні правопорушення – **2673**, що у порівнянні з аналогічним періодом 2020 року *більше* на **223** або на **9,1** %.

У тому числі про корупційні правопорушення – 12, що у порівнянні з аналогічним періодом 2020 року *більше* на **8** або на **200** %.

Справи у порядку виконання постанов у справах про адміністративні правопорушення – **10**, що у порівнянні з аналогічним періодом 2020 року *менше* на **6** або на **37,5** %.

Залишок нерозглянутих справ про адміністративні правопорушення – 226, що у порівнянні з аналогічним періодом 2020 року *більше* на **41** або на **22,1** %.

Усього притягнуто до адміністративної відповідальності – 1388 особи, що у порівнянні з аналогічним періодом 2020 року *більше* на **195**, або на **16,3** %.

З них:

Громадян іншої держави – **57**, що у порівнянні з аналогічним періодом 2020 року *менше* на **2**, або на **3,3** %.

Жінок – **215**, що у порівнянні з аналогічним періодом 2020 року *більше* на **64**, або на **42,3** %.

Притягнення осіб до адміністративної відповідальності (за родом заняття):

Робітники – **88**, що у порівнянні з аналогічним періодом 2020 року *менше* на **36**, або на **29** %.

Державні службовці – **5**, що у порівнянні з аналогічним періодом 2020 року *більше* на **2**, або на **66,6** %.

Інші службовці – **70**, що у порівнянні з аналогічним періодом 2020 року

більше на **20**, або на **40** %.

Військовослужбовці – **12**, що у порівнянні з аналогічним періодом 2020 року *більше* на **5**, або на **71,4** %.

Пенсіонери – **35**, що у порівнянні з аналогічним періодом 2020 року *більше* на **1**, або на **2,8** %.

Працевдатні, які не працювали і не навчалися – **44**, що у порівнянні з аналогічним періодом 2020 року *менше* на **303**, або на **87,2** %.

Інші заняття – **1134**, що у порівнянні з аналогічним періодом 2020 року *більше* на **951**, або на **520** %.

Накладено наступні адміністративні стягнення:

Основні:

Попередження – **40**, що у порівнянні з аналогічним періодом 2020 року *більше* на **29**, або на **263** %.

Штраф – **1325**, що у порівнянні з аналогічним періодом 2020 року *більше* на **151**, або на **12,8** %.

Всього накладено штрафу на суму – **5 303 252** грн., що у порівнянні з аналогічним періодом 2020 року *більше* на **1 578 450** грн., або на **42,3** %.

З них сплачено добровільно – **1 150 876** грн., що у порівнянні з аналогічним періодом 2020 року *більше* на **573 175** грн., або на **87,5** %.

Позбавлення спеціального права – **16**, що у порівнянні з аналогічним періодом 2020 року *більше* на **9**, або на **128** %.

Арешт з утриманням на гауптвахті – **2**, що у порівнянні з аналогічним періодом 2020 року *більше* на **1**, або на **100** %.


Додаткові:

Конфіскація предмета, грошей – **7**, що у порівнянні з аналогічним періодом 2020 року *більше* на **1**, або на **16** %.

Позбавлення спеціального права (керування транспортним засобом) – **203**, що у порівнянні з аналогічним періодом 2020 року *менше* на **46**, або на **18,4** %.

Підсумовуючи проведений огляд даних про стан здійснення правосуддя у 2021 році приходимо до висновку, що у результаті сумлінної роботи суддів та працівників апарату суду, незважаючи на значне фактичне навантаження, складність у роботі, Червонозаводський районний суд м. Харкова в цілому забезпечив правильне і своєчасне вирішення переважної більшості судових справ, забезпечив належне здійснення судочинства по всіх категоріях.

В.о. голови суду



Тетяна ЯНЦОВСЬКА