

**Витяг з Огляду даних
про стан здійснення правосуддя
Червонозаводським районним судом м. Харкова у 2019 році**

Відповідно до статистичних даних у 2019 році в провадженні Червонозаводського районного суду м. Харкова **15 824** справ і матеріалів всіх категорій, що у порівнянні з аналогічним періодом 2018 року *менше* на **2** %.

У тому числі надійшло у звітному періоді – **13 577** справ і матеріалів всіх категорій, що у порівнянні з аналогічним періодом 2018 року *менше* на **6,8** %.

З них **46** справ надійшло після скасування судового рішення судом апеляційної чи касаційної інстанції, що у порівнянні з аналогічним періодом 2018 року *менше* на **27** %.

Залишок не розглянутих справ та матеріалів на кінець звітного періоду – **2164**, що у порівнянні з аналогічним періодом 2018 року *менше* на **13,2** %, в тому числі не розглянутих понад 1 рік – **493**, що у порівнянні з аналогічним періодом 2018 року *більше* на **155** %.

Структурно і динамічно обсяг надходження справ і матеріалів у 2018-2019 роках за видами судочинства представлено в *таблиці 1*.

Таблиця 1

Надходження до Червонозаводського районного суду м. Харкова справ і матеріалів у 2018-2019 роках

Справи і матеріали	Надійшло справ та матеріалів				
	2018	Питома вага, %	2019	Питома вага, %	Темпи приросту (+/-)
Кримінального судочинства	8414	57,75	6613	48,7	-15,67
Адміністративного судочинства	130	0,9	165	1,2	+ 33,3
Цивільного судочинства	3392	23,28	4043	29,8	+ 28
Адміністративні правопорушення	2634	18,07	2756	20,3	+ 12,34
Всього	14570	100	13577	100	-6,8

Як і минулого року у структурі Червонозаводського районного суду м. Харкова переважають справи та матеріали кримінального та цивільного судочинства. Дані, представлені в таблиці 1, свідчать про зменшення кількості надходження кримінальних справ та матеріалів. Натомість показники інших видів судочинства зросли у порівнянні з минулим роком.

Інформація про питому вагу розглянутих справ і матеріалів за видами судочинства від загальної їх кількості, що перебували в провадженні Червонозаводського районного суду м. Харкова, представлена в *таблиці 2*.

Таблиця 2

Розгляд Червонозаводським районним судом м. Харкова справ і матеріалів у 2018-2019 роках

	Перебувало в провадженні			Розглянуто			Питома вага розглянутих справ, %		
	2018	2019	Темпи приросту (+/-)	2018	2019	Темпи приросту (+/-)	2018	2019	Темпи приросту (+/-)
Кримінальне судочинство	9173	7501	-18,2	8258	6667	-19,2	90	88,8	-1,35
Адміністративне судочинство	177	196	+10,7	137	168	+22,6	77,7	85,7	+9,3
Цивільне судочинство	4022	5254	+30,63	2602	4118	+58,2	64,7	78,3	+17,3
Адміністративні правопорушення	2790	2873	+3	2671	2707	+1,3	95,7	94,2	-1,6
Всього	16162	15824	-2	13668	13660	-0,05	84,5	86,3	+2,1

Загальна тривалість перебування справ та матеріалів у суді наведена в таблиці 3.

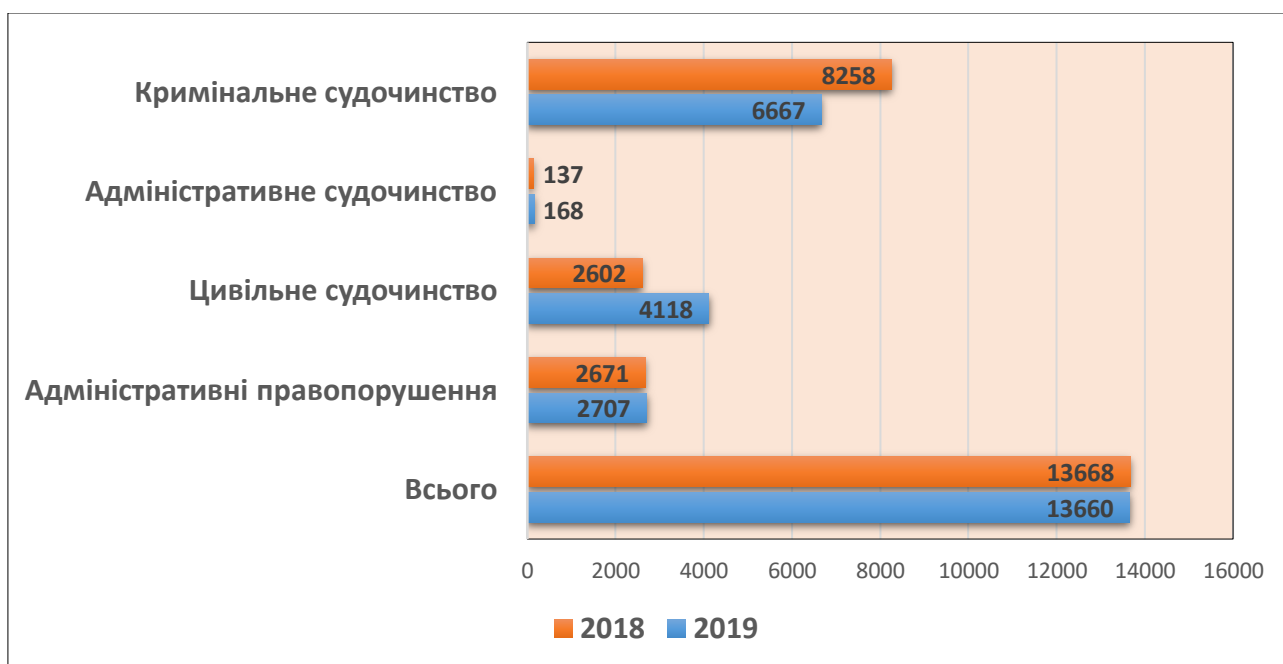
Таблиця 3

Загальна тривалість перебування справ та матеріалів у Червонозаводському районному суді м. Харкова

Справи та матеріали	Кількість закінчених провадженням справ									
	До 3 місяців включно		Понад 3 місяці до 1 року		Понад 1 рік до 2 років		Понад 2 роки до 3 років		Понад 3 роки	
	2018	2019	2018	2019	2018	2019	2018	2019	2018	2019
Кримінальне судочинство	7444	6006	741	563	53	84	15	10	5	4
Адміністративне судочинство	91	124	39	39	3	4	4	1		
Цивільне судочинство	1503	2823	984	1137	102	129	9	21	4	8
Про адміністративні правопорушення	2570	2678	98	29	3					

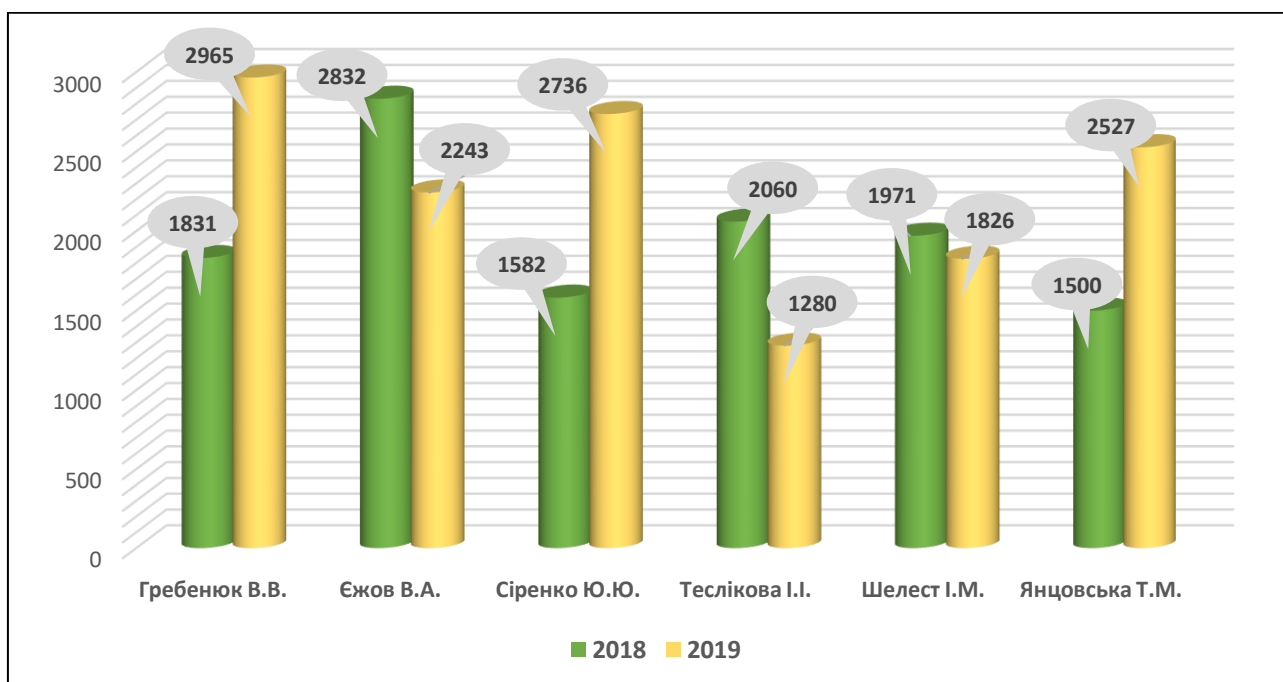
Діаграма 1

Розглянуті Червонозаводським районним судом м. Харкова справи і матеріали за видами судочинства у 2018-2019 роках



Діаграма 2

Навантаження справ та матеріалів всіх категорій на кожного суддю у 2018-2019 роках



Дані, представлені в *таблиці 4*, ілюструють показники щодо загальної кількості кримінальних справ (проваджень), питому вагу та динаміку змін видів злочинів у 2019 році в порівнянні з 2018 роком.

Таблиця 4

Структура видів кримінальних злочинів

Види злочинів	2018	Питома вага від загальної кількості %	2019	Питома вага від загальної кількості %	Темпи приросту (+/-)
Злочини проти власності	419	54,1	433	56	+3,3
Злочини в сфері обігу наркотичних засобів, психотропних речовин, їх аналогів або прекурсорів	97	12,6	82	10,6	-15,5
Злочини проти життя та здоров'я особи	67	8,6	89	11,6	+32,8
Злочини проти безпеки руху та експлуатації транспорту	39	5,1	37	4,7	-5,1
Злочини проти громадської безпеки	29	3,7	20	2,5	-31
Злочини у сфері службової діяльності та професійної діяльності, пов'язаної з наданням публічних послуг	36	4,6	39	5,1	+8,3
Злочини проти громадського порядку та моральності	42	5,4	30	3,8	-28,5
Злочини у сфері господарської діяльності	17	2,2	13	1,6	-23,5
Злочини проти авторитету органів державної влади, органів місцевого самоврядування та об'єднань громадян	13	1,6	15	2	+15,3
Злочини проти правосуддя	7	0,9	11	1,4	+57
Інші злочини	9	1,2	6	0,7	-33,3
Всього проваджень, що перебували на розгляді	775	100	775	100	0

У 2019 році потерпіло від злочинів **142** фізичні особи, з них: жінки – **62** (**43,6** %) та неповнолітніх – **3** (**2,1** %).

Всього засуджених, вироків стосовно яких набрали законної сили – 200, що у порівнянні з аналогічним періодом 2018 року менше на **103**, або на **34** %.

Основні види покарань, які застосовано до засуджених осіб:

Позбавлення волі на певний строк – **46**, що у порівнянні з аналогічним періодом 2018 року *менше* на **16**, або на **25,8** %.

Обмеження волі – **9**, що у порівнянні з аналогічним періодом 2018 року *більше* на **6**, або на **200** %.

Арешт – **5**, що у порівнянні з аналогічним періодом 2018 року *менше* на **3**, або на **37,5** %.

Громадські роботи – **6** що у порівнянні з аналогічним періодом 2018 року *менше* на **2**, або на **25** %.

Штраф – **42**, що у порівнянні з аналогічним періодом 2018 року *менше* на **27**, або на **39** %.

Додаткові види покарань, які застосовано до засуджених осіб:

Конфіскація майна – **14**, що у порівнянні з аналогічним періодом 2018 року *більше* на **4**, або на **40** %.

Позбавлення права обіймати певні посади або займатися певною діяльністю – **5**, що у порівнянні з аналогічним періодом 2018 року *менше* на **15**, або на **75** %.

Позбавлення військового, спеціального звання, рангу, чину – **1**, у 2018 році не застосовувалось.

Штраф – у 2019 році не застосовувався, у 2018 році – **4**.

Звільнено від покарання – **54** засуджені особи, що у порівнянні з аналогічним періодом 2018 року *менше* на **44**, або на **44,8** %.

Всього засуджених осіб – 162, що у порівнянні з аналогічним періодом 2018 року *менше* на **81**, або на **33,3** %. З них:

Громадян України – **160**, що у порівнянні з аналогічним періодом 2018 року *менше* на **77**, або на **34,2** %.

Громадян іноземної держави – **2**, що у порівнянні з аналогічним періодом 2018 року *менше* на **4**, або на **66,6** %.

Жінок – **15**, що у порівнянні з аналогічним періодом 2018 року *менше* на **25**, або на **62,5** %.

Вчинили злочин у складі групи – **19**, що у порівнянні з аналогічним періодом 2018 року *менше* на **44**, або на **44,8** %.

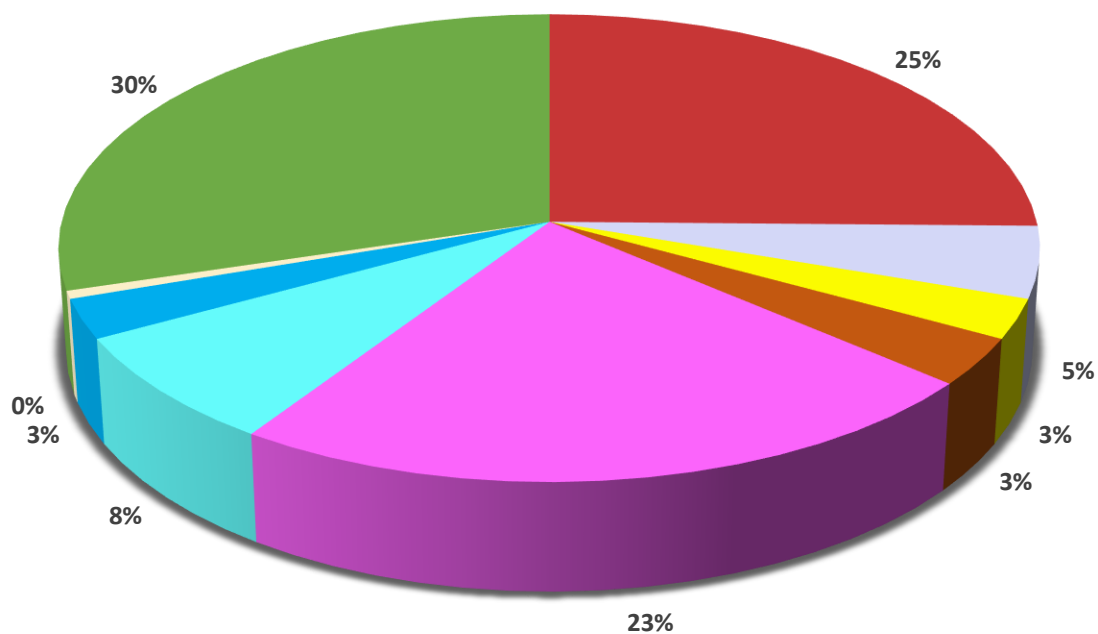
Вчинили злочин у складі організованої групи – у 2018 році **4** особи, у 2019 році не було таких випадків.

Вчинили злочин у стані алкогольного сп'яніння – **8**, що у порівнянні з аналогічним періодом 2018 року *менше* на **5**, або на **38,4** %.

Вчинили злочин у стані наркотичного сп'яніння – **1**, що у порівнянні з аналогічним періодом 2018 року *менше* на **1**, або на **50** %.

Діаграма 3

Основні та додаткові види покарання, які застосовано до засуджених осіб, та кількість осіб звільнених від покарання у 2019 році



- Позбавлення волі на певний строк
- Обмеження волі
- Арешт
- Громадські роботи
- Штраф
- Конфіскація майна
- Позбавлення права обіймати певні посади
- Позбавлення військового звання, спеціального, рангу
- Звільнення від покарання

Таблиця 8

*Розгляд цивільних справ Червонозаводським районним судом
м. Харкова*

Категорії справ	Знаходилося в провадженні справ			Закінчено провадження у справах		
	2018	2019	Темпи приросту	2018	2019	Темпи приросту
Справи наказного провадження	1350	2287	+69,4	1000	2245	+124,5
Питома вага від загальної кількості справ	33,5	43,5		38,4	54,5	
Справи окремого провадження	157	141	-10,1	141	111	-21,2
Питома вага від загальної кількості справ	3,9	2,6		5,4	2,6	
Справи позовного провадження	1553	1925	+24	995	1148	+15,3
Питома вага від загальної кількості справ	38,6	36,6		38,2	27,8	
Спори про право власності та інші речові права	71	62	-12,6	38	17	-55,2
Спори, що виникають із правочинів	492	673	+36,7	361	431	+19,4
Спори про спадкове право	52	62	+19,2	27	23	-14,8
Спори, що виникають із житлових правовідносин	57	65	+14	38	32	-15,7
Спори, що виникають із земельних правовідносин	8	12	+50	3	5	+66,6
Спори, що виникають із сімейних правовідносин	433	568	+31,1	309	420	+36
Спори, що виникають із трудових правовідносин	40	48	+20	25	34	+36
Спори про недоговірні зобов'язання	160	196	+22,5	88	87	-1,1
Спори пов'язані із застосуванням Закону України «Про захист прав споживачів»	41	45	+9,7	21	18	-14,2
Справи про звільнення майна з-під арешту	19	45	+136,8	7	18	+157