

АНАЛІЗ РОБОТИ

Червонозаводського районного суду
м. Харкова за 2018 рік у порівнянні з 2017 роком

Виконано 23 січня 2019 року

ЗМІСТ

1. *Загальна статистика роботи Червонозаводського районного суду м. Харкова за 2018 рік.*
2. *Розгляд кримінальних справ судом за 2018 рік.*
3. *Розгляд судом цивільних справ за 2018 рік.*
4. *Розгляд судом справ про адміністративні правопорушення за 2018 рік.*
5. *Справи про перегляд судових рішень за нововиявленими або виключними обставинами за 2018 рік.*
6. *Розгляд судом звернень громадян за 2018 рік.*
7. *Заходи, які вживаються судом з метою усунення недоліків в роботі.*
8. *Висновок*

Протягом 2018 року **в провадженні** Червонозаводського районного суду м. Харкова усього **перебувало 16162** справ та матеріалів всіх категорій. У тому числі надійшло у звітному періоді- **14570**, з них **63** після скасування судового рішення судом апеляційної чи касаційної інстанції.

13668 - розглянутих справ та матеріалів всіх категорій протягом 2018 року.

Залишок не розглянутих справ та матеріалів **на кінець звітного періоду – 2494, в тому числі не розглянутих понад 1 рік – 193.**

Кількість **скасованих** судових рішень протягом 2018 року – **219** , що у порівнянні з аналогічним періодом 2017 року **більше** на **12** справ, або на **5,8 %**.

З них:

Цивільні рішення, ухвали – **82**, що у порівнянні з аналогічним періодом 2017 року **менше** на **23** справи, або на **21, 9 %**.

Постанов у справах про адміністративні правопорушення – **7**, що у порівнянні з аналогічним періодом 2017 року **менше** на **9** справ, або на **56, 2 %**.

Вироків, ухвал за КПК –**45**, що у порівнянні з аналогічним періодом 2017 року **більше** на **21** справу, або на **87,5 %**.

Ухвал слідчих суддів – **85**, що у порівнянні з аналогічним періодом 2017 року **більше** на **20** ухвал, або на **30, 76 %**.

Кількість змінених судових рішень протягом 2018 року – **33**, що у порівнянні з аналогічним періодом 2017 року **менше** на **9** справ, або на **21, 4 %**.

З них:

Цивільні рішення, ухвали – **19**, що у порівнянні з аналогічним періодом 2017 року **менше** на **6** справ, або на **24 %**.

Постанов у справах про адміністративні правопорушення – **1**, що у порівнянні з аналогічним періодом 2017 року **менше** на **6** справ, або на **85,7%**.

Вироків, ухвал за КПК – **13**, що у порівнянні з аналогічним періодом 2017 року **більше** на **3** справи, або на **30 %**.

Кількість **звернень** до суду щодо неналежної організації роботи суду протягом 2018 року – **19**, що у порівнянні з аналогічним періодом 2017 року

більше на **4** звернення, або на **26,6 %**, звернень на поведінку працівників суду – **7**, що так само, як і в порівняльному періоді.

Загальна кількість вхідної документації (документів, справ, матеріалів) протягом 2018 року – **35459**, що у порівнянні з аналогічним періодом 2017 року **більше** на **2100**, або на **6,3 %**.

Кількість судових засідань з використанням режиму відеоконференцзв'язку протягом 2018 року – **829**.

Кількість виклику осіб до суду з використанням sms-повідомлень протягом 2017 року – **13749**.

Наявність веб-сторінки суду, виконання вимог законодавства та рішень ради суддів загальних судів щодо веб сторінки суду – «+».

Навантаження на суд протягом 2018 року у порівнянні з 2017 роком наведено в Таблиці № 1.

Таблиця № 1

(навантаження справ та матеріалів протягом 2018 року у порівнянні з 2017 роком)

| Категорія справ | 2018 рік | | 2017 рік | | | Порівняння 2018 року з 2017 роком у % | | |
|--|-----------------|------------------------|-----------------|-------------------------|-------------|--|--|--|
| | | <i>В тому числі:</i> | | <i>В тому числі:</i> | | <i>В тому числі:</i> | | |
| <i>Справи кримінального судочинства</i> | 8412 | <i>Справ-473</i> | 6923 | <i>Справ- 491</i> | 21,5 | <i>Справ- 3,7</i> | | |
| | | <i>Матеріалів-7939</i> | | <i>Матеріалів- 6432</i> | | <i>Матеріалів- 23,4</i> | | |
| <i>Справи цивільного судочинства</i> | 3238 | <i>Справ-2026</i> | 3097 | <i>Справ-2318</i> | 4,6 | <i>Справ- 12,6</i> | | |
| | | <i>Матеріалів-1212</i> | | <i>Матеріалів-779</i> | | <i>Матеріалів- 55,6</i> | | |
| <i>Справи адміністративного судочинства</i> | 121 | <i>Справ-78</i> | 274 | <i>Справ-156</i> | 55,8 | <i>Справ -50</i> | | |
| | | <i>Матеріалів-43</i> | | <i>Матеріалів-118</i> | | <i>Матеріалів- 63,6</i> | | |
| <i>Справи про адміністративні правопорушення</i> | 2634 | <i>Справ- 2613</i> | 2981 | <i>Справ-2933</i> | 11,6 | <i>Справ -10,9</i> | | |
| | | <i>Матеріалів-21</i> | | <i>Матеріалів-48</i> | | <i>Матеріалів -56,3</i> | | |
| Усього | 14405 | <i>Справ-5190</i> | 13275 | <i>Справ-5898</i> | 8,5 | <i>Справ -12</i> | | |
| | | <i>Матеріалів-9215</i> | | <i>Матеріалів-7377</i> | | <i>Матеріалів- -24,9</i> | | |

Діаграма №1. Навантаження справ та матеріалів протягом 2018 року у порівнянні з 2017 роком.



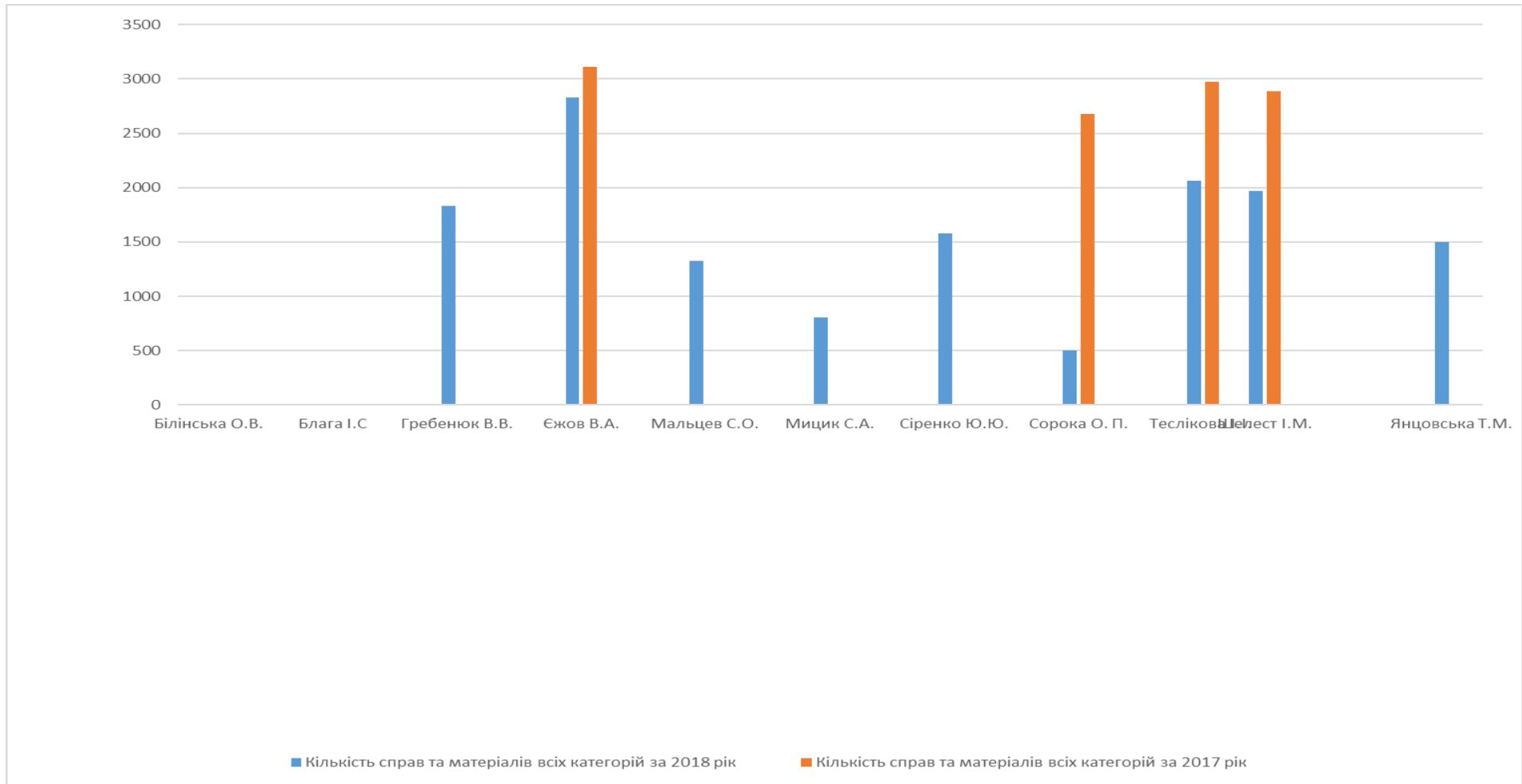
Навантаження справ та матеріалів всіх категорій на кожного суддю протягом 2018 року наведено в Таблиці № 2.

Таблиця № 2

(навантаження на кожного суддю справ та матеріалів всіх категорій протягом 2018 року)

| № п/п | Суддя | Кількість справ та матеріалів всіх категорій за 2018 рік | Кількість справ та матеріалів всіх категорій за 2017 рік |
|---------------|----------------|---|---|
| 1 | Білінська О.В. | 0 | 0 |
| 2 | Блага І.С | 0 | 0 |
| 3 | Гребенюк В.В. | 1831 | - |
| 4 | Єжов В.А. | 2832 | 3115 |
| 5 | Мальцев С.О. | 1324 | - |
| 6 | Мицик С.А. | 802 | - |
| 7 | Сіренко Ю.Ю. | 1582 | - |
| 8 | Сорока О. П. | 503 | 2678 |
| 9 | Теслікова І.І. | 2060 | 2973 |
| 10 | Шелест І.М. | 1971 | 2889 |
| 11 | Янцовська Т.М. | 1500 | - |
| Усього | | 14405 | 11655 |

Діаграма №2. Навантаження справ та матеріалів всіх категорій на кожного суддю протягом 2018 року у порівнянні з 2017 роком.



Окремо по категоріях розглянуто:

Кримінальних справ – 372, що у порівнянні з аналогічним періодом 2017 року **менше** на **90** справ, або на **19,5 %**.

Цивільних справ – 1866, що у порівнянні з аналогічним періодом 2017 року **менше** на **691** справу, або на **27 %**.

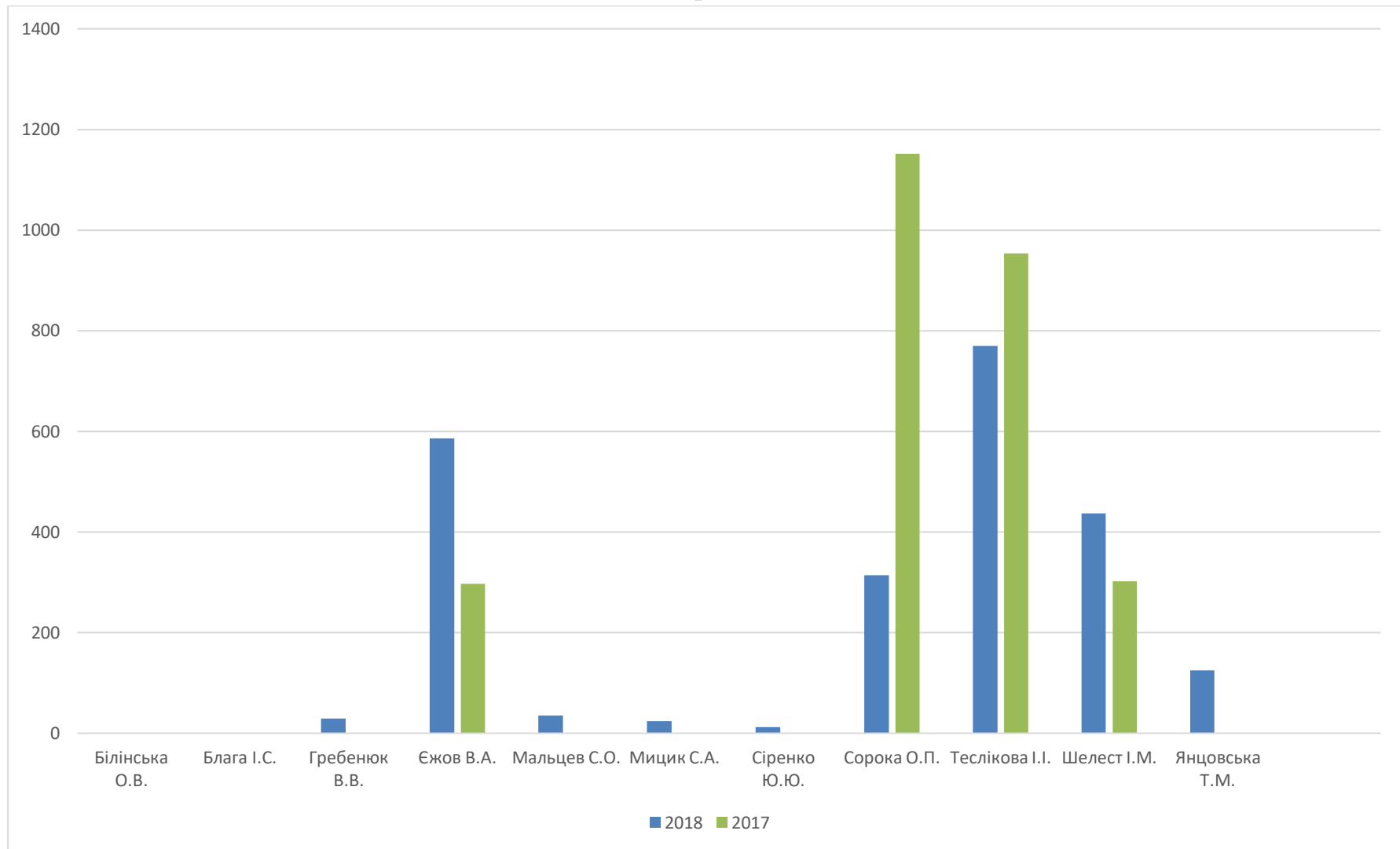
Адміністративних справ – 94, що у порівнянні з аналогічним періодом 2017 року **менше** на **76** справ, або на **44,7 %**.

Кількість кримінальних, адміністративних та цивільних справ розглянутих суддями протягом звітного періоду наведено в Таблиці № 3
Таблиця № 3

(кримінальні, адміністративні та цивільні справи розглянуті суддями протягом 2018 року)

| № п/п | Суддя | Кількість розглянутих справ за 2018 рік | Кількість розглянутих справ за 2017 рік |
|---------------|----------------|--|--|
| 1 | Білінська О.В. | 0 | 0 |
| 2 | Блага І.С | 0 | 0 |
| 3 | Гребенюк В.В. | 29 | - |
| 4 | Єжов В.А. | 586 | 297 |
| 5 | Мальцев С.О. | 35 | - |
| 6 | Мицик С.А. | 24 | - |
| 7 | Сіренко Ю.Ю. | 12 | - |
| 8 | Сорока О. П. | 314 | 1152 |
| 9 | Теслікова І.І. | 770 | 954 |
| 10 | Шелест І.М. | 437 | 302 |
| 11 | Янцовська Т.М. | 125 | - |
| Усього | | 2332 | |

Діаграма № 4.Кримінальні, цивільні та адміністративні справи розглянуті судьями протягом 2018 року у порівнянні з 2017 роком.



КРИМІНАЛЬНІ СПРАВИ

Загальні показники кримінального судочинства

Усього перебувало в провадженні:

за КПК 1960 року - **27**, що у порівнянні з аналогічним періодом 2017 року **менше на 1**, або на **3,6 %**.

за КПК 2012 року – **9143**, що у порівнянні з аналогічним періодом 2017 року **більше на 1665**, або на **22,3%**.

Надійшло у звітному періоді:

за КПК 1960 року - **1**, що у порівнянні з аналогічним періодом 2017 року **так само**.

за КПК 2012 року – **8411**, що у порівнянні з аналогічним періодом 2017 року **більше на 1489**, або на **21,5%**.

Закінчено провадження:

за КПК 1960 року - **5**, що у порівнянні з аналогічним періодом 2017 року **більше на 3**, або на **150 %**.

за КПК 2012 року – **8251**, що у порівнянні з аналогічним періодом 2017 року **більше на 1521**, або на **22, 6 %**.

Залишок нерозглянутих справ на кінець звітнього періоду:

за КПК 1960 року - **22**, що у порівнянні з аналогічним періодом 2017 року **менше на 4**, або на **15, 4 %**.

за КПК 2012 року – **892**, що у порівнянні з аналогічним періодом 2017 року **більше на 144**, або на **19,3%**.

Розгляд справ кримінального провадження

Надійшло у звітний період:

за КПК 1960 року **0** кримінальних справ, що у порівнянні з аналогічним періодом 2017 року **так само**;

за КПК 2012 року – **473**, що у порівнянні з аналогічним періодом 2017 року **менше на 18** справ, або на **3,7 %**.

На початок 2018 року залишок не розглянутих справ:

за КПК 1960 року склав **22** кримінальних справ, що у порівнянні з аналогічним періодом 2017 року **менше на 4** справи, або на **15,4 %**;

за КПК 2012 року – **357**, що у порівнянні з аналогічним періодом 2017 року **більше на 95** справ, або на **36,3 %**.

Розглянуто справ:

за КПК 1960 року- **4**, що у порівнянні з аналогічним періодом 2017 року **більше** на **3** справи, або на **300 %**;

за КПК 2012 року –**359**, що у порівнянні з аналогічним періодом 2017 року **менше** на **102** справи, або на **22,1%**.

З винесенням вироку розглянуто:

за КПК 1960 року **1** справа, що у порівнянні з аналогічним періодом 2017 року **більше** на **1** справу, або на **100%**;

за КПК 2012 року – **265**, що у порівнянні з аналогічним періодом 2017 року **менше** на **99** справ, або на **27,2%**. З них із затвердження угоди про примирення чи визнання винуватості – **55**, що у порівнянні з аналогічним періодом 2017 року **так само**.

Відмовлено в затвердженні угоди і повернуто прокурору для продовження досудового розслідування за КПК 2012 року – **0**, що у порівнянні з аналогічним періодом 2017 року **так само**;

Повернуто прокурору за КПК 2012 року - **9**, що у порівнянні з аналогічним періодом 2017 року **так само**;

Повернено на додаткове розслідування за КПК 1960 року – **1** справа, що у порівняльному періоді 2017 року **більше** на **1** справу, або на **100%**;

Справи в порядку ст. 249-1 за КПК 1960 року прокурору **не повертались**, так само як і в аналогічному періоді 2017 року.

Примусові заходи медичного характеру за КПК 1960 року – **не застосовувались**.

За КПК 2012 року:

Примусові заходи **виховного** характеру – **1** справа, що у порівнянні з аналогічним періодом 2017 року **більше** на **1**, або на **100%** ;

Розглянуто **1** справу з клопотанням про застосування примусових заходів медичного характеру, що у порівнянні з аналогічним періодом 2017 року **менше** на **2** справи, або на **66,7%**;

Із закриттям провадження по справі розглянуто:

за КПК 2012 року – **44**, що у порівнянні з аналогічним періодом 2017 року **менше** на **3** справи, або на **6,4 %**;

за КПК 1960 року - **2**, що у порівнянні з аналогічним періодом 2017 року **більше** на **1** справу, або на **100 %**;

На кінець звітнього періоду залишок кримінальних справ:

- за КПК 1960 року склав **22** кримінальних справ, що у порівнянні з аналогічним періодом 2017 року **менше** на **4** справи, або на **15,4 %**;
- за *КПК 2012 року* – **359**, що у порівнянні з аналогічним періодом 2017 року **більше** на **67** справ, або на **23 %**.

У тому числі:

кількість справ, провадження по яких зупинено:

- за *КПК 1960 року* –**17**, у тому числі у зв'язку з розшуком - **17**, що у порівнянні з аналогічним періодом 2017 року **менше** на **2** розшуки, або на **10,5 %**;
- за *КПК 2012 року* –**48**, у тому числі у зв'язку з розшуком – **48**, що у порівнянні з аналогічним періодом 2017 року **менше** на **5** розшуків, або на **9,4%**.

Інформація щодо підсудних осіб, оголошених у розшук Червонозаводським районним судом міста Харкова станом на 04.01.2019 наведена в Таблиці № 4 та Таблиці № 5.

Інформація щодо розгляду судом кримінальних справ у 2018 році наведені в Таблиці № 6.

Таблиця № 6

Розгляду судом кримінальних справ у 2018 році

| | | КПК 1960 року | КПК 2012 року |
|---|--|--------------------------|--------------------------|
| Залишок справ на початок звітного періоду | | 22 | 359 |
| Усього у звітний період надійшло | | 0 | 473 |
| Розглянуто справ | | 4 | 359 |
| З винесенням вироку | | 1 | 265 |
| Розглянуто із затвердженням угоди | | - | 55 |
| Відмовлено в затвердженні угоди і повернуто прокурору для продовження досудового слідства | | - | - |
| Повернуто справи прокурору | | 0 | 9 |
| Закрито провадження | | 2 | 44 |
| Направлено для встановлення підсудності | | 0 | 41 |
| Застосування примусових заходів медичного та виховного характеру | | 0 | 1 |
| Залишок на кінець звітного періоду | | 22 | 359 |
| у тому числі провадження по яких зупинено. | | 17 | 48 |

МІРИ ПОКАРАННЯ (в особах)

За КПК 1960 року основні міри покарання не застосовувались.

За КПК 2012 року як основні міри покарання застосовано :

- позбавлення волі на певний строк – **62** особи, що у порівнянні з аналогічним періодом 2017 року **менше** на **70**;
- обмеження волі – до **3** осіб, що у порівнянні з аналогічним періодом 2017 року **менше** на **4**;
- штраф – до **69** осіб, що у порівнянні з аналогічним періодом 2017 року **менше** на **6** осіб; на суму – **242 335 грн.**, що у порівнянні з аналогічним періодом 2017 року **більше** на **23 905**;
- громадські роботи – до **8** осіб, що у порівнянні з аналогічним періодом 2017 року **менше** на **7**;
- арешт – до **8** осіб, що у порівнянні з аналогічним періодом 2017 року **більше** на **5**;

Як додаткові міри покарання застосовано:

- конфіскація майна – **10** осіб, що у порівнянні з аналогічним періодом 2017 року **менше** на **7** осіб;
- штраф – **4** особи, на суму – **34 000 грн.**, що у порівнянні з аналогічним періодом 2017 року так само;
- звільнено від покарання та від відбування покарання – **99** осіб, з них:
 - звільнено від покарання з випробуванням – **85** осіб, що у порівнянні з аналогічним періодом 2017 року **менше** на **65** осіб;
 - внаслідок амністії – **14** особи, що у порівнянні з аналогічним періодом 2017 року **менше** на **9** осіб.

Інформація щодо розгляду справ окремо по кожному судді наведено в таблиці № 7.

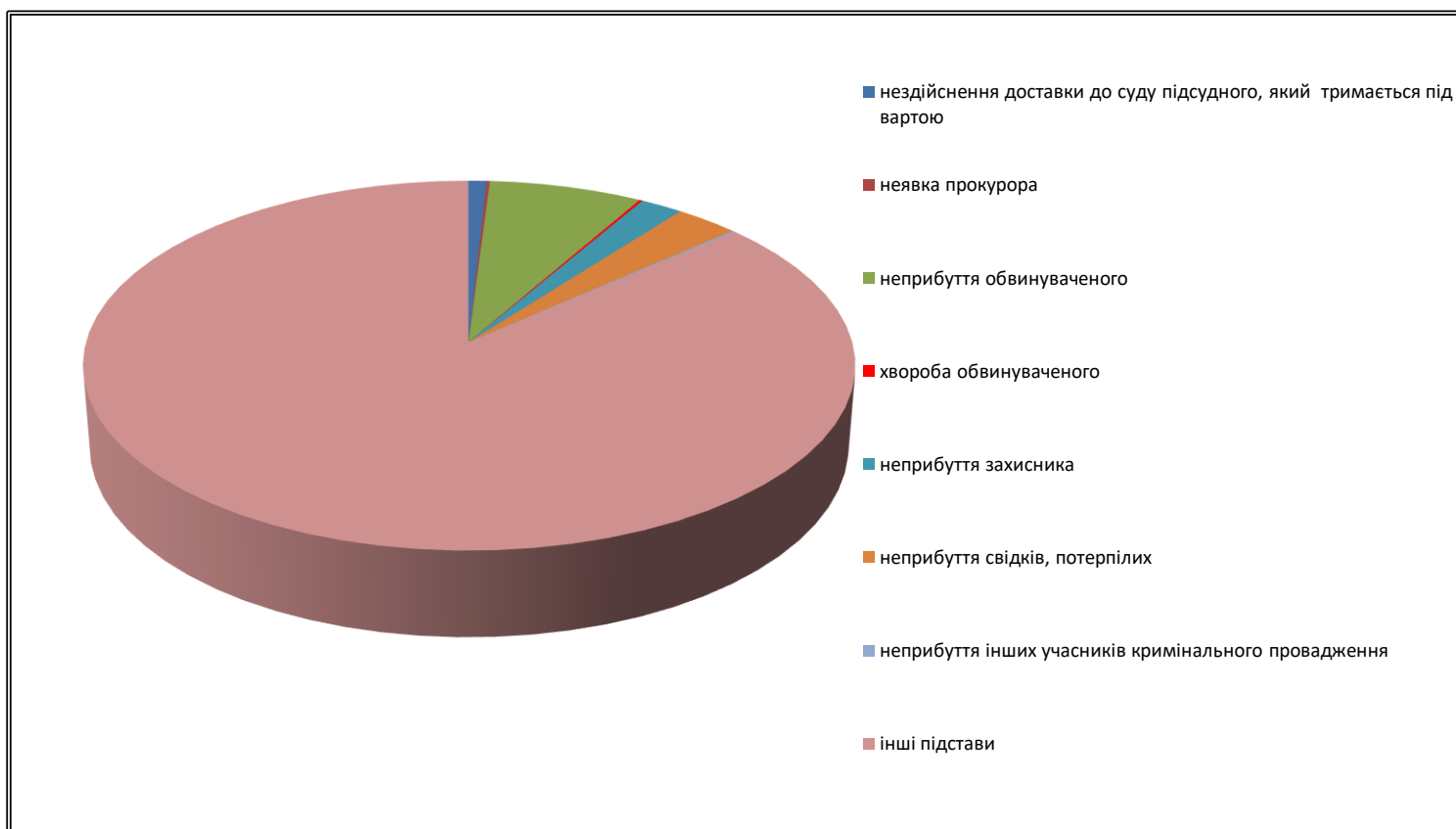
Таблиця № 7

(Розгляду судьями кримінальних проваджень (справ) в 2018 році)

| № п/п | Суддя | Обсяг роботи 2018 рік | | Всього розглянуто матеріалів | Всього розглянуто справ | Залишок | Не розглянуті понад 6 місяців |
|---------------|----------------|-----------------------|------------|------------------------------|-------------------------|------------|-------------------------------|
| | | Усього | Справ | | | | |
| 1 | Білінська О.В. | - | - | - | - | - | - |
| 2 | Блага І. С. | - | - | - | - | - | - |
| 3 | Гребенюк В.В. | 1326 | 6 | 1208 | 6 | - | - |
| 4 | Єжов В.А. | 1335 | 154 | 1372 | 69 | 172 | 87 |
| 5 | Мальцев С.О. | 1017 | 3 | 1011 | 5 | - | - |
| 6 | Мицик С.А. | 553 | 4 | 565 | 5 | - | - |
| 7 | Сіренко Ю.Ю. | 1170 | 5 | 1099 | 1 | 4 | - |
| 8 | Сорока О.П. | 161 | 38 | 180 | 56 | 1 | 1 |
| | Теслікова І.І. | 971 | 101 | 1010 | 130 | 113 | 55 |
| 10 | Шелест І.М. | 826 | 124 | 876 | 81 | 95 | 35 |
| 11 | Янцовська Т.М. | 1053 | 38 | 935 | 19 | 19 | 1 |
| Всього | | 8412 | 473 | 8256 | 372 | 404 | 179 |

На строки розгляду справ впливають об'єктивні чинники. Так, причинами відкладення розгляду справ та матеріалів кримінального провадження стали наступні.

- нездійснення доставки до суду підсудного, який тримається під вартою – **12**; неприбуття обвинуваченого – **101**; хвороба обвинуваченого – **2**; неприбуття захисника – **28**; неявка прокурора – **2**; неприбуття свідків, потерпілих – **42**; неприбуття інших учасників кримінального провадження – **2**;
- інші підстави – **1199**.



Судом вживаються наступні заходи для своєчасного розгляду кримінальних справ/матеріалів кримінального провадження:

- застосовано судом привід обвинуваченого – **25**;
- з них кількість справ/матеріалів, у яких не виконано привід – **17**;
- застосовано судом привід свідка – **6**;
- з них кількість справ/матеріалів, у яких не виконано привід – **3**.

На кінець звітної періоду не розглянуто:

- понад 6 місяців до 1 року – **71** справа.
- понад 1 рік до 2 років – **57** справ.
- понад 2 роки – **51** справа.

ЦИВІЛЬНІ СПРАВИ

Загальні показники розгляду позовних заяв, скарг, заяв, подань, клопотань

Перебувало на розгляді усього **4022**, що **більше** ніж у порівняльному періоді 2017 року на **631**, або на **18,6%**.

Надійшло у звітному періоді **3392**, що **більше** ніж у порівняльному періоді 2017 року на **339**, або на **11,1%**.

Розглянуто **2602**, що **менше** ніж у порівняльному періоді 2017 року на **413**, або на **13,7%**.

Повернуто **189**, **менше** ніж у порівняльному періоді 2017 року на **133**, або на **41,3%**.

Залишено без розгляду **93**, **більше** ніж у порівняльному періоді 2017 року на **66**, або на **244%**.

Відмовлено у відкритті провадження, у задоволенні заяви, скарги, клопотання, не виконано доручень **99**, **менше** ніж у порівняльному періоді 2017 року на **86**, або на **46,5%**.

Видано(скасовано) наказів, відкрито провадження, задоволено заяв, скарг, клопотань, виконано доручень **2766**, що **більше** ніж у порівняльному періоді 2017 року на **300**, або на **12,1%**.

Не розглянуто на кінець звітного періоду (залишок) **1420**, що **більше** ніж у порівняльному періоді 2017 року на **637**, або на **81,3%**.

Інформація щодо загальних показників розгляду позовних заяв, скарг, заяв, подань, клопотань у 2017 році наведено в Таблиці № 8.

Таблиця № 8
(Розгляд судом цивільних справ у 2017 році)

| | |
|--|-------------|
| <i>Усього перебувало на розгляді</i> | 4022 |
| <i>Надійшло у звітний період</i> | 3392 |
| <i>Розглянуто</i> | 2602 |
| <i>Повернуто</i> | 189 |
| <i>Залишено без руху</i> | 93 |
| <i>Відмовлено у відкритті провадження, у задоволенні заяви, скарги, клопотання, не виконано доручень</i> | 99 |
| <i>Видано(скасовано) наказів, відкрито</i> | 2766 |

| | |
|--|-------------|
| <i>провадження, задоволено заяв, скарг, клопотань, виконано доручень</i> | |
| <i>Не розглянуто на кінець звітнього періоду</i> | 1420 |

ПОЗОВНЕ ПРОВАДЖЕННЯ

Залишок нерозглянутих справ на початок звітнього періоду склав – **402**, що **менше** ніж у порівняльному періоді 2017 року на **216** справ, або на **34,9** %.

Надійшло справ за звітний період – **1151**, що **менше** ніж у порівняльному періоді 2017 року на **242** справи, або на **17,4** %.

Всього розглянуто **995** справ, що **менше** ніж у порівняльному періоді 2017 року на **621** справи, або на **38,4** %.

З них:

З ухваленням рішення розглянуто **843** справи, що **менше** ніж у порівняльному періоді 2017 року на **544** справи, або на **39,2** %.

Заочне рішення винесено по **445** справах, що **менше** ніж у порівняльному періоді 2017 року на **280** справ, або на **38,6** %.

Із задоволенням позову розглянуто **770** справ, що **менше** ніж у порівняльному періоді 2017 року на **461** справу, або на **37,4** %.

В 2018 році передано до іншого суду **22** справи, що **менше** ніж у порівняльному періоді 2017 року на **8** справ, або на **26,7** %.

Із закриттям провадження у справі розглянуто — **16** справ, що **менше** ніж у порівняльному періоді 2017 року на **26** справ, або на **61,9** %.

Залишено без розгляду – **82** справи, що **менше** ніж у порівняльному періоді 2017 року на **75** справ, або на **47,8** %.

Порушено терміни розгляду справ встановлених ЦПК України – **1** справа, що **менше** ніж у порівняльному періоді 2017 року на **1** справу, або на **50%**;

Залишок нерозглянутих справ становить – **401** справа, що **більше** ніж у порівняльному періоді 2017 року на **6** справ, або на **1,5** %.

З них зупинено провадження по **9** справах, що **менше** ніж у порівняльному періоді 2017 року на **51** справу, або на **85** %.

Інформація щодо розгляду справ позовного провадження у 2018 році наведена в Таблиці № 9.

Таблиця № 9

(Розгляд судом справ позовного провадження у 2018 році)

| | |
|---|------------|
| <i>Всього розглянуто</i> | 995 |
| <i>З ухваленням рішення розглянуто</i> | 843 |
| <i>Передано в інші суди</i> | 22 |
| <i>Із закриттям провадження по справі</i> | 16 |
| <i>Залишено без розгляду</i> | 82 |
| <i>Із задоволенням позову розглянуто</i> | 770 |
| <i>Заочне рішення винесено</i> | 445 |
| <i>Порушено терміни розгляду</i> | 1 |
| <i>Залишок нерозглянутих справ</i> | 401 |
| <i>З них зупинено</i> | 9 |

ОКРЕМЕ ПРОВАДЖЕННЯ

На початок звітної періоду залишок складав **12** справ, що **менше** ніж у порівняльному періоді 2017 року на **16** справ, або на **57, 1%**.

Усього в провадження суду у звітний період надійшло **145** справ, що **більше** ніж у порівняльному періоді 2017 року на **9** справ, або на **6, 6 %**.

Розглянуто по суті **141** справа, що **менше** ніж у порівняльному періоді 2017 року на **11** справ, або на **7,2 %**.

З ухваленням рішення розглянуто **135** справ, що **більше** ніж у порівняльному періоді 2017 року на **5** справ, або на **3,8 %**.

В тому числі з задоволенням заяви – **133**, що **більше** ніж у порівняльному періоді 2017 року на **9** справ, або на **7, 3 %**.

Із закриттям провадження - **0**, що **менше** ніж у порівняльному періоді 2017 року на **3** справи, або на **100 %**.

Залишено без розгляду – **6** справ що **менше** ніж у порівняльному періоді 2017 року на **13** справ, або на **68, 2 %**.

Залишок справ на кінець звітної періоду склав **16** справ, що **більше** ніж у порівняльному періоді 2017 року на **4** справи, або на **33, 3 %**, із них провадження у яких зупинено-**1**, **менше** ніж у порівняльному періоді 2017 року на **3** справи, або на **75 %**.

У 2018 році не було порушено термінів розгляду справ, встановлені ЦПК України та не було випадків передачі справ до іншого суду.

Інформація щодо розгляду справ окремого провадження у 2018 році наведена в Таблиці № 10.

Таблиця № 10
(Розгляд судом справ окремого провадження у 2018 році)

| | |
|---|------------|
| <i>Надійшло у звітний період</i> | <i>145</i> |
| <i>Залишок нерозглянутих справ на початок звітнього періоду</i> | <i>12</i> |
| <i>Розглянуто по суті</i> | <i>141</i> |
| <i>З ухваленням рішення розглянуто</i> | <i>135</i> |
| <i>В тому числі із задоволенням заяви</i> | <i>133</i> |
| <i>Залишено без розгляду</i> | <i>6</i> |
| <i>Залишок на кінець звітнього періоду</i> | <i>16</i> |
| <i>З них зупинено</i> | <i>1</i> |

НАКАЗНЕ ПРОВАДЖЕННЯ

Усього в 2018 році перебувало на розгляді заяв про видачу судового наказу та заяв про скасування судового наказу **1350**, що **більше** ніж у порівняльному періоді 2017 році на **248**, або на **22, 5%**;

У тому числі надійшло у звітному періоді **1209**, що **більше** ніж у порівняльному періоді 2017 року на **220**, або на **22, 2%**;

Протягом 2018 року усього розглянуто:

- заяв про видачу судового наказу – **962** що **більше** ніж у порівняльному періоді 2017 року на **56**, або на **2,8 %**.
- заяв про скасування судового наказу – **38**, що **менше** ніж у порівняльному періоді 2017 року на **17**, або на **30,9 %**.

У тому числі:

Повернуто:

- заяв про скасування судового наказу – **10**, що **більше** ніж у порівняльному періоді 2017 року на **8**, або на **400 %**.

Видано судових наказів:

- за заявами про видачу судового наказу – **730**, що **менше** ніж у порівняльному періоді 2017 року на **59**, або на **7,4 %**.

- за заявами про скасування судового наказу – **25**, що **менше** ніж у порівняльному періоді 2017 року на **21**, або на **45,6 %**.

Не розглянуто на кінець звітнього періоду:

- заяв про видачу судового наказу – **227**, що **більше** ніж у порівняльному періоді 2017 року на **87**, або на **62,1 %**.
- заяв про скасування судового наказу – **3**, що **більше** ніж у порівняльному періоді 2017 року на **2**, або на **200%**.

Інформація щодо розгляду справ наказного провадження у 2018 році наведена в Таблиці № 11

Таблиця № 11

(Розгляд судом справ наказного провадження у 2018 році)

| | |
|--|-------------|
| <i>Перебувало на розгляді</i> | 1350 |
| <i>Надійшло у звітний період</i> | 1209 |
| <i>Видано судових наказів за заявами про видачу судового наказу</i> | 730 |
| <i>Видано судових наказів за заявами про скасування судового наказу</i> | 25 |
| <i>Повернуто заяв про скасування судового наказу</i> | 10 |
| <i>Не розглянуто на кінець звітнього періоду заяв про видачу судового наказу</i> | 227 |
| <i>Не розглянуто на кінець звітнього періоду заяв про скасування судового наказу</i> | 3 |

Інформація щодо розгляду судьями цивільних справ позовного, окремого та наказного провадження у 2018 році наведена в Таблиці № 12.

Таблиця № 12

(Розгляд судьями цивільних справ позовного, окремого та наказного провадження у 2018 році)

| № п/п | Суддя | Обсяг роботи 2018 рік | | Всього розглянуто Справ та матеріалів | Всього розглянуто справ | Залишок справ |
|-------|----------------|-----------------------|-------------|---------------------------------------|-------------------------|---------------|
| | | Усього | Справ | | | |
| 1 | Білінська О.В. | - | - | - | - | - |
| 2 | Блага І. С. | - | - | - | - | - |
| 3 | Гребенюк В.В. | 47 | 23 | 40 | 22 | 4 |
| 4 | Єжов В.А. | 947 | 604 | 671 | 490 | 337 |
| 5 | Мальцев С.О. | 43 | 28 | 42 | 29 | 1 |
| 6 | Мицик С.А. | 28 | 17 | 28 | 17 | - |
| 7 | Сіренко Ю.Ю. | 31 | 10 | 23 | 11 | 4 |
| 8 | Сорока О.П. | 285 | 221 | 322 | 253 | |
| 9 | Теслікова І.І. | 778 | 603 | 832 | 604 | 224 |
| 10 | Шелест І.М. | 872 | 385 | 493 | 338 | 308 |
| 11 | Янцовська Т.М. | 207 | 135 | 151 | 102 | 43 |
| | Всього: | 3238 | 2026 | 2602 | 1866 | 921 |

АДМІНІСТРАТИВНІ СПРАВИ

Загальні показники розгляду позовних заяв, скарг, заяв, подань, клопотань

Перебувало на розгляді усього **229**, що **менше** ніж у порівняльному періоді 2017 року на **56**, або на **19,6%**.

Надійшло у звітному періоді **177**, що **менше** ніж у порівняльному періоді 2017 року на **88**, або на **33,2%**.

Розглянуто **191**, що **менше** ніж у порівняльному періоді 2017 року на **60**, або на **23,9%**.

Повернуто **20**, **менше** ніж у порівняльному періоді 2017 року на **5**, або на **20%**.

Відмовлено у відкритті провадження у справі, у задоволенні заяви, не виконано доручень **2**, що **менше** ніж у порівняльному періоді 2017 року на **20**, або на **90,9%**.

Відкрито провадження у справі, задоволено заяв, клопотань, виконано доручень **155**, що **менше** ніж у порівняльному періоді 2017 року на **29**, або на **15,8%**.

Не розглянуто на кінець звітного періоду (залишок) **38**, що **більше** ніж у порівняльному періоді 2017 року на **4**, або на **11,8%**, у тому числі залишено без руху **3**, що **менше** ніж у порівняльному періоді 2017 року на **3**, або на **50%**.

Результати розгляду адміністративних справ

Залишок нерозглянутих справ на початок звітного періоду—**34** адміністративних справ, що **менше** ніж у порівняльному періоді 2017 року на **2** справи, або на **5,6 %**.

З них надійшло – **78** справ, що **менше** ніж у порівняльному періоді 2017 року на **78** справу, або на **50 %**.

Закінчено провадження в **94** справах, що **менше** ніж у порівняльному періоді 2017 року на **76** справ, або на **44,7 %**.

Прийнято постанову в **88** справах, що **менше** ніж у порівняльному періоді 2017 року на **64** справи, або на **42,1 %**.

Позов задоволено по **82** справах, що **менше** ніж у порівняльному періоді 2017 року на **24** справу, або на **22,6 %**.

Передано справ в інші суди **1** справу, що **більше** ніж у порівняльному періоді 2017 року на **1** справу, або на **100%**;

Закрито провадження- **2**, що **менше** ніж у порівняльному періоді 2017 року на **2** справи, або на **50 %**.

Залишено без розгляду **3** справ, що **менше** ніж у порівняльному періоді 2017 року на **11** справ, або на **78,6 %**.

Залишок справ на кінець звітної періоду склав **18** справ, що **менше** ніж у порівняльному періоді 2017 року на **14** справ, або на **18,2 %**.

Провадження зупинено по **1** справі, що **менше** ніж у порівняльному періоді 2017 року на **3** справи, або на **75%**.

Інформація щодо розгляду адміністративних справ у 2018 році наведена в Таблиці № 13 та Таблиці № 14.

Таблиця № 13

(Розгляд судом позовних заяв, заяв, подань, клопотань в порядку адміністративного судочинства у 2018 році)

| | |
|---|------------|
| <i>Всього перебувало позовних заяв, клопотань, подань</i> | 229 |
| <i>З них розглянуто</i> | 191 |
| <i>У тому числі повернуто</i> | 20 |
| <i>Залишено без розгляду</i> | 3 |
| <i>Відмовлено у відкритті провадження</i> | 2 |
| <i>Відкрито провадження, задоволено заяв, клопотань</i> | 155 |
| <i>Не розглянутих на кінець звітної періоду</i> | 38 |

Таблиця № 14

(Розгляд судом адміністративних справ у 2018 році)

| | |
|--|-----------|
| <i>Усього перебувало в провадженні</i> | 34 |
| <i>Надійшло у звітний період</i> | 78 |
| <i>Закінчено провадження</i> | 94 |
| <i>Прийнято постанову</i> | 88 |
| <i>Позов задоволено</i> | 82 |

| | |
|--|-----------|
| <i>Передано в інші суди</i> | 1 |
| <i>Залишено без розгляду</i> | 3 |
| <i>Провадження зупинено</i> | 1 |
| <i>Залишок справ на кінець звітнього періоду</i> | 18 |

Інформація щодо розгляду адміністративних справ у 2018 році наведена в Таблиці № 15.

Таблиця № 15

(Розгляд судьями адміністративних справ у 2018 році)

| № п/п | Суддя | Обсяг роботи 2018 рік | | Всього розглянуто Справ та матеріалів | Всього розглянуто справ | Залишок справ |
|-------|----------------|-----------------------|-----------|---------------------------------------|-------------------------|---------------|
| | | Усього | Справ | | | |
| 1 | Білінська О.В. | - | - | - | - | - |
| 2 | Блага І. С. | - | - | - | - | - |
| 3 | Гребенюк В.В. | 5 | 2 | 4 | 1 | 1 |
| 4 | Єжов В.А. | 35 | 20 | 37 | 27 | 7 |
| 5 | Мальцев С.О. | 2 | 2 | 1 | 1 | 1 |
| 6 | Мицик С.А. | 4 | 2 | 4 | 2 | - |
| 7 | Сіренко Ю.Ю. | - | - | - | - | - |
| 8 | Сорока О.П. | 9 | 5 | 9 | 5 | - |
| 9 | Теслікова І.І. | 36 | 28 | 52 | 36 | 2 |
| 10 | Шелест І.М. | 24 | 16 | 23 | 18 | 7 |
| 11 | Янцовська Т.М. | 6 | 3 | 7 | 4 | |
| | Всього: | 121 | 78 | 137 | 94 | 18 |

СПРАВИ ПРО АДМІНІСТРАТИВНІ ПРАВОПОРУШЕННЯ

Залишок нерозглянутих матеріалів на початок звітного періоду – **151**, що **менше** ніж у порівняльному періоді 2017 року на **14** матеріалів, або на **8,5 %**.

В звітному періоді надійшло– **2615** адміністративних матеріалів, що **менше** ніж у порівняльному періоді 2017 року на **318** матеріала, або на **10,9 %**.

923– матеріалів було повернуто, що **менше** ніж у порівняльному періоді 2017 року на **43** матеріала, або на **4,5 %**.

В тому числі для належного оформлення - **903**, що **менше** ніж у порівняльному періоді 2017 року на **13** матеріалів, або на **1,4 %**.

Розглянуто по суті – **1731** адміністративних матеріалів, що **менше** ніж у порівняльному періоді 2017 року на **250** матеріалів, або на **12,6 %**.

Залишок нерозглянутих матеріалів на кінець звітного періоду – **112**, що **менше** ніж у порівняльному періоді 2017 року на **39** матеріалів, або на **25,8 %**.

Кількість осіб, щодо яких розглянуто справи усього – **1767**, що **менше** ніж у порівняльному періоді 2017 року на **252** осіб, або на **12,5 %**.

У тому числі винесено постанов:

про накладення адміністративного стягнення – **1150**, що **менше** ніж у порівняльному періоді 2017 року на **145**, або на **11,2 %**.

про застосування заходів впливу, передбачених ст. 24-1 КУпАП – **7**, що **більше** ніж у порівняльному періоді 2017 року на **2**, або на **40 %**.

про закриття провадження по справі – **610**, що **менше** ніж у порівняльному періоді 2017 року на **119**, або на **15,2 %**.

У тому числі:

звільнення від адміністративної відповідальності при малозначності правопорушення – **1**, що **менше** ніж у порівняльному періоді 2017 року на **3**, або на **75 %**.

у зв'язку із відсутністю подій і складу адміністративного правопорушення – **73**, що **менше** ніж у порівняльному періоді 2017 року на **36**, або на **33 %**.

у зв'язку із закінченням строків накладення адміністративного стягнення – **523**, що **менше** ніж у порівняльному періоді 2017 року на **55**, або на **9, 5 %**.

Накладено наступні адміністративні стягнення:

Основні:

попередження – **11**, що **менше** ніж у порівняльному періоді 2017 року на **12**, або на **52, 2 %**.

штраф – **1134**, що **менше** ніж у порівняльному періоді 2017 року на **117**, або на **9, 4 %**.

позбавлення спеціального права – **1**, що **більше** ніж у порівняльному періоді 2017 року на **1**, або на **100 %**.

громадські роботи – **0**, що **менше** ніж у порівняльному періоді 2017 року на **21**, або на **100 %**.

В 2018 році (так само як і в 2017 році) не було накладено адміністративне стягнення, як адміністративний арешт.

Оплатне вилучення предмета (як основне покарання), конфіскація предмета, грошей (як основне покарання), виправні роботи у 2018 році судом не накладались.

Додаткові:

конфіскація предмета – **6**, що **більше** ніж у порівняльному періоді 2017 року на **3**, або на **50%**.

оплатне вилучення предмета – не застосовувалось

Сума штрафу склала – **1 722 389** грн., що **менше** ніж у порівняльному періоді 2017 року на **849 140**.

Сплачено добровільно – **514 992** грн., що **менше** ніж у порівняльному періоді 2017 року на **272 603**.

Інформація щодо розгляду справ про адміністративні правопорушення у 2018 році наведена в Таблиці № 16.

Таблиця № 16

(Розгляд судом справ про адміністративні правопорушення у 2018 році)

| | |
|--|-------------|
| <i>Надійшло у звітному періоді адміністративних матеріалів</i> | 2615 |
| <i>Повернуто матеріалів</i> | 923 |
| <i>В тому числі для належного оформлення</i> | 903 |
| <i>Розглянуто по суті адміністративних матеріалів</i> | 1731 |
| <i>Винесено постанов : про накладення адміністративного стягнення</i> | 1150 |
| <i>про застосування заходів впливу, передбачених ст. 24-1 КупАП</i> | 7 |
| <i>про закриття провадження по справі</i> | 610 |
| <i>У тому числі: звільнення від адміністративної відповідальності при малозначності правопорушення</i> | 1 |
| <i>у зв'язку із відсутністю подій і складу адміністративного правопорушення</i> | 73 |
| <i>у зв'язку із закінченням строків накладення адміністративного стягнення</i> | 523 |
| <i>Залишок нерозглянутих матеріалів на кінець звітнього періоду</i> | 112 |

Інформація щодо розгляду адміністративних справ у 2018 році наведена в Таблиці № 16.

Таблиця № 16

(Розгляд судьями адміністративних справ у 2018 році)

| № п/п | Суддя | Обсяг роботи 2018 рік | | Закінчено справ та матеріалів про адміністративні правопорушення |
|-------|----------------|-----------------------|-------------|--|
| | | Усього | Справ | |
| 1 | Білінська О.В. | - | - | - |
| 2 | Блага І. С. | - | - | - |
| 3 | Гребенюк В.В. | 453 | 451 | 423 |
| 4 | Єжов В.А. | 515 | 514 | 606 |
| 5 | Мальцев С.О. | 262 | 262 | 255 |
| 6 | Мицик С.А. | 217 | 216 | 217 |
| 7 | Сіренко Ю.Ю. | 381 | 376 | 324 |
| 8 | Сорока О.П. | 48 | 43 | 53 |
| 9 | Теслікова І.І. | 275 | 274 | 315 |
| 10 | Шелест І.М. | 249 | 246 | 265 |
| 11 | Янцовська Т.М. | 234 | 231 | 213 |
| | Всього: | 2634 | 2613 | 2671 |

**СПРАВИ ПРО ПЕРЕГЛЯД СУДОВОГО РІШЕННЯ ЗА
НОВОВІЯВЛЕНИМИ АБО ВИКЛЮЧНИМИ ОБСТАВИНАМИ У
КРИМІНАЛЬНОМУ СУДОЧИНСТВІ.**

| 2018 рік | | | 2017 рік | | |
|-----------------|--|-------------------|-----------------|--|-------------------|
| всього | надійшло у звітному періоді | розглянуто | всього | надійшло у звітному періоді | розглянуто |
| 7 | 7 | 3 | 14 | 14 | 14 |

В 2018 році надійшло **7** справ за нововиявленими обставинами, що **менше** ніж у порівняльному періоді 2017 року на **7** справ, або на **50 %**;

В 2018 році розглянуто **3** справи, що **менше** ніж у порівняльному періоді 2017 року на **11** справ, або на **78,6 %**;

**СПРАВИ ПРО ПЕРЕГЛЯД СУДОВОГО РІШЕННЯ ЗА
НОВОВІЯВЛЕНИМИ АБО ВИКЛЮЧНИМИ ОБСТАВИНАМИ У
АДМНІСТРАТИВНОМУ СУДОЧИНСТВІ.**

| 2018 рік | | | 2017 рік | | |
|-----------------|--------------------------------------|------------|-----------------|--------------------------------------|------------|
| всього | надійшло у звітному періоді | розглянуто | всього | надійшло у звітному періоді | розглянуто |
| 7 | 7 | 6 | 4 | 4 | 4 |

В 2018 році надійшло **7** справ за нововиявленими обставинами, що **більше** ніж у порівняльному періоді 2017 року на **3** справи, або на **75 %**;

В 2018 році розглянуто **6** справ, що **більше** ніж у порівняльному періоді 2017 року на **2** справи, або на **50 %**;

**ЗАЯВМ ПРО ПЕРЕГЛЯД СУДОВОГО РІШЕНЬ, УХВАЛ СУДУ ЧИ
СУДОВИХ НАКАЗІВ У ЗВ'ЯЗКУ З НОВОВІЯВЛЕНИМИ АБО
ВИКЛЮЧНИМИ ОБСТАВИНАМИ У ЦИВІЛЬНОМУ СУДОЧИНСТВІ.**

| 2018 рік | | | 2017 рік | | |
|-----------------|--------------------------------------|------------|-----------------|--------------------------------------|------------|
| всього | надійшло у звітному періоді | розглянуто | всього | надійшло у звітному періоді | розглянуто |
| 11 | 6 | 7 | 12 | 6 | 7 |

| | | | | | |
|--|--|--|--|--|--|
| | | | | | |
|--|--|--|--|--|--|

В 2018 році надійшло **6** справ за нововиявленими обставинами, що у порівняльному періоді 2017 року **так само**;

В 2018 році розглянуто **7** справ, що у порівняльному періоді 2017 року **так само**;

Заходи, які вживаються судом з метою усунення недоліків
в роботі у 2018 році

Головою суду постійно проводяться оперативні наради суддів з питань можливих порушень вимог законодавства та з інших питань.

Голова суду постійно організує збори суддів на яких обговорюються процесуальні питання здійснення судочинства, організаційні питання роботи суду, суддів та інші питань.

Керівником апарату суду постійно проводяться оперативні наради на яких обговорюються питання складення статистичних звітів, обговорення наказів ДСА України, ТУ ДСА в Харківській області, інших установ, організацій з різних питань.

Керівником апарату суду постійно проводяться заняття з секретарями судових засідань та помічниками суддів, щодо основних аспектів роботи у судовій статистичній комп'ютерній програмі «Д-3», обговорюються проблемні питання та шляхи їх вирішення, обговорюються питання внутрішнього трудового розпорядку, правил поведінки державного службовці.

Канцелярії суду здійснюють прийом громадян. В цей період часу громадяни мають право отримувати копії судових рішень, виконавчі листи по справах та ін. Матеріали справи видаються на вимогу сторони у справі та документів, підтверджуючих особу громадянина. Під час ознайомлення з матеріалами справи обов'язково присутній працівник апарату суду (секретар судового засідання, помічник судді або секретар канцелярії).

Працівники апарату суду пройшли оцінювання службової діяльності державного службовця, який займає посаду державної служби категорії "В", згідно Типового порядку проведення оцінювання результатів службової діяльності державних службовців.

Голова суду контролює діяльність апарату суду.


Розгляд справ по яким підсудні утримуються під вартою перебувають на особистому контролі Голови суду.

ВИСНОВКИ

Таким чином необхідно зробити висновок, що судом вживаються всі можливі заходи щодо скорочення строків розгляду кримінальних та цивільних справ, покращення якості розгляду справ всіх категорій, усунення перешкод, що виникають під час підготовки справи до попереднього розгляду та розгляду у суді, покращення прозорості роботи суду, покращення інформаційного забезпечення суддів, та, незважаючи на закони та положення, що швидко змінюються, суд спроможний якісно відправляти правосуддя, про що свідчать цифри статистичних даних, приведені в даному аналізі.

Даний аналіз доведено до відома суддів та працівників апарату Червонозаводського районного суду м.Харкова.

**Голова Червонозаводського
районного суду м.Харкова**



І. М. Шелест

Вик.: Гур'єва А.А.
(тел. 732-73-35)