

**АНАЛІЗ РОБОТИ  
Червонозаводського  
районного суду  
м. Харкова за 2017 рік  
у порівнянні  
з 2016 роком**

## ***ЗМІСТ***

- 1. Загальна статистика роботи Червонозаводського районного суду м. Харкова за 2017 рік.*
- 2. Розгляд кримінальних справ судом за 2017 рік.*
- 3. Розгляд судом цивільних справ за 2017 рік.*
- 4. Розгляд судом справ про адміністративні правопорушення за 2016 рік.*
- 5. Розгляд судом звернень громадян за 2017 рік.*
- 6. Заходи, які вживаються судом з метою усунення недоліків в роботі.*
- 7. Висновок*

Протягом 2017 року в провадженні Червонозаводського районного суду м. Харкова усього перебувало **15063** справ та матеріалів всіх категорій. У тому числі надійшло у звітному періоді- **13400**, з них **75** після скасування судового рішення судом апеляційної чи касаційної інстанції.

**13292-** розглянутих справ та матеріалів всіх категорій протягом 2017 року.

**Залишок** не розглянутих справ та матеріалів **на кінець звітного періоду – 1771**, в тому числі не розглянутих понад 1 рік.

Кількість **скасованих** судових рішень протягом 2017 року – **207** , що у порівнянні з аналогічним періодом 2016 року **менше** на **47** справ, або на **18,5 %**.

**З них:**

Цивільні рішення, ухвали – **105**, що у порівнянні з аналогічним періодом 2016 року **більше** на **9** справ, або на **9,3 %**.

Постанов у справах про адміністративні правопорушення – **16**, що у порівнянні з аналогічним періодом 2016 року **більше** на **2** справи, або на **11,1 %**.

Вироків, ухвал за КПК –**24**, що у порівнянні з аналогічним періодом 2016 року **менше** на **51** справу, або на **68 %**.

Ухвал слідчих суддів – **62**, що у порівнянні з аналогічним періодом 2016 року **менше** на **19** ухвал, або на **23,5%**.

Кількість **змінених** судових рішень протягом 2017 року – **42**, що у порівнянні з аналогічним періодом 2016 року **менше** на **20** справ, або на **32,2 %**.

**З них:**

Цивільні рішення, ухвали – **25**, що у порівнянні з аналогічним періодом 2016 року **менше** на **14** справ, або на **35,9 %**.

Постанов у справах про адміністративні правопорушення – **7** так само, як і в порівняльному періоді.

Вироків, ухвал за КПК – **10**, що у порівнянні з аналогічним періодом 2016 року **менше** на **6** справ, або на **37,5 %**.

Кількість **звернень** до суду щодо неналежної організації роботи суду протягом 2017 року – **15**, що у порівнянні з аналогічним періодом 2016 року **більше** на **2** звернення, або на **15,4 %**., на поведінку працівників суду – **7**, що у порівнянні з аналогічним періодом 2016 року **більше** на **5** звернень, або на **250 %**.

**Загальна кількість вхідної документації** (документів, справ, матеріалів) протягом 2016 року – **33539**, що у порівнянні з аналогічним періодом 2016 року **менше** на **4933**, або на **12,8 %**.

Кількість судових засідань з використанням режиму відеоконференцзв'язку протягом 2017 року – **595**.

Кількість виклику осіб до суду з використанням sms-повідомлень протягом 2017 року – **13454**.

Наявність веб-сторінки суду, виконання вимог законодавства та рішень ради суддів загальних судів щодо веб сторінки суду – «+».

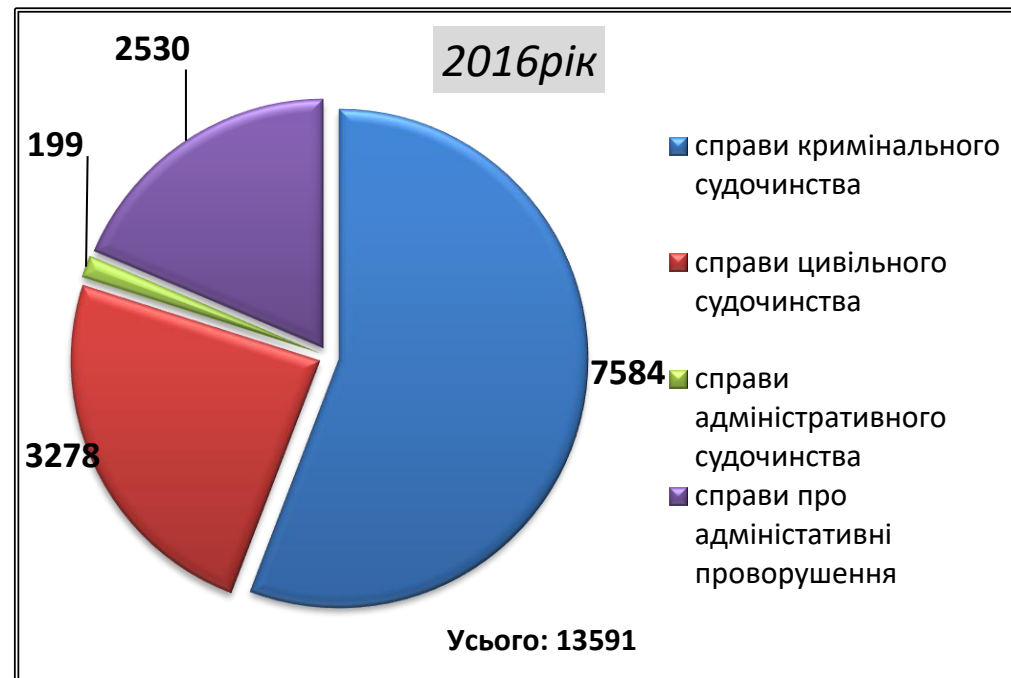
Навантаження на суд протягом 2017 року у порівнянні з 2016 роком наведено в Таблиці № 1.

Таблиця № 1

(навантаження справ та матеріалів протягом 2017 року у порівнянні з 2016 роком)

<b>Категорія справ</b>	<b>2017 рік</b>		<b>2016 рік</b>			<b>Порівняння 2017 року з 2016 роком у %</b>		
		<i>В тому числі:</i>		<i>В тому числі:</i>		<i>В тому числі:</i>		
<i>Справи кримінального судочинства</i>	<b>6923</b>	<i>Справ-491</i>	<b>7584</b>	<i>Справ- 435</i>	<b>8,8</b>	<i>Справ- 12,8</i>		
		<i>Матеріалів-6432</i>		<i>Матеріалів- 7149</i>		<i>Матеріалів- 10,1</i>		
<i>Справи цивільного судочинства</i>	<b>3097</b>	<i>Справ-2318</i>	<b>3278</b>	<i>Справ-2376</i>	<b>5,5</b>	<i>Справ- 2,4</i>		
		<i>Матеріалів-779</i>		<i>Матеріалів-902</i>		<i>Матеріалів- 13,6</i>		
<i>Справи адміністративного судочинства</i>	<b>274</b>	<i>Справ-156</i>	<b>199</b>	<i>Справ-155</i>	<b>37,6</b>	<i>Справ -0,7</i>		
		<i>Матеріалів-118</i>		<i>Матеріалів-44</i>		<i>Матеріалів- 168,1</i>		
<i>Справи про адміністративні правопорушення</i>	<b>2981</b>	<i>Справ- 2933</i>	<b>2530</b>	<i>Справ-2510</i>	<b>17,8</b>	<i>Справ -16,8</i>		
		<i>Матеріалів-48</i>		<i>Матеріалів-20</i>		<i>Матеріалів -140</i>		
<b>Усього</b>	<b>13275</b>	<i>Справ-5898</i>	<b>13591</b>	<i>Справ-5476</i>	<b>2,4</b>	<i>Справ -7,7</i>		
		<i>Матеріалів-7377</i>		<i>Матеріалів-8115</i>		<i>Матеріалів- -9</i>		

Діаграма №1. Навантаження справ та матеріалів протягом 2017 року у порівнянні з 2016 роком.



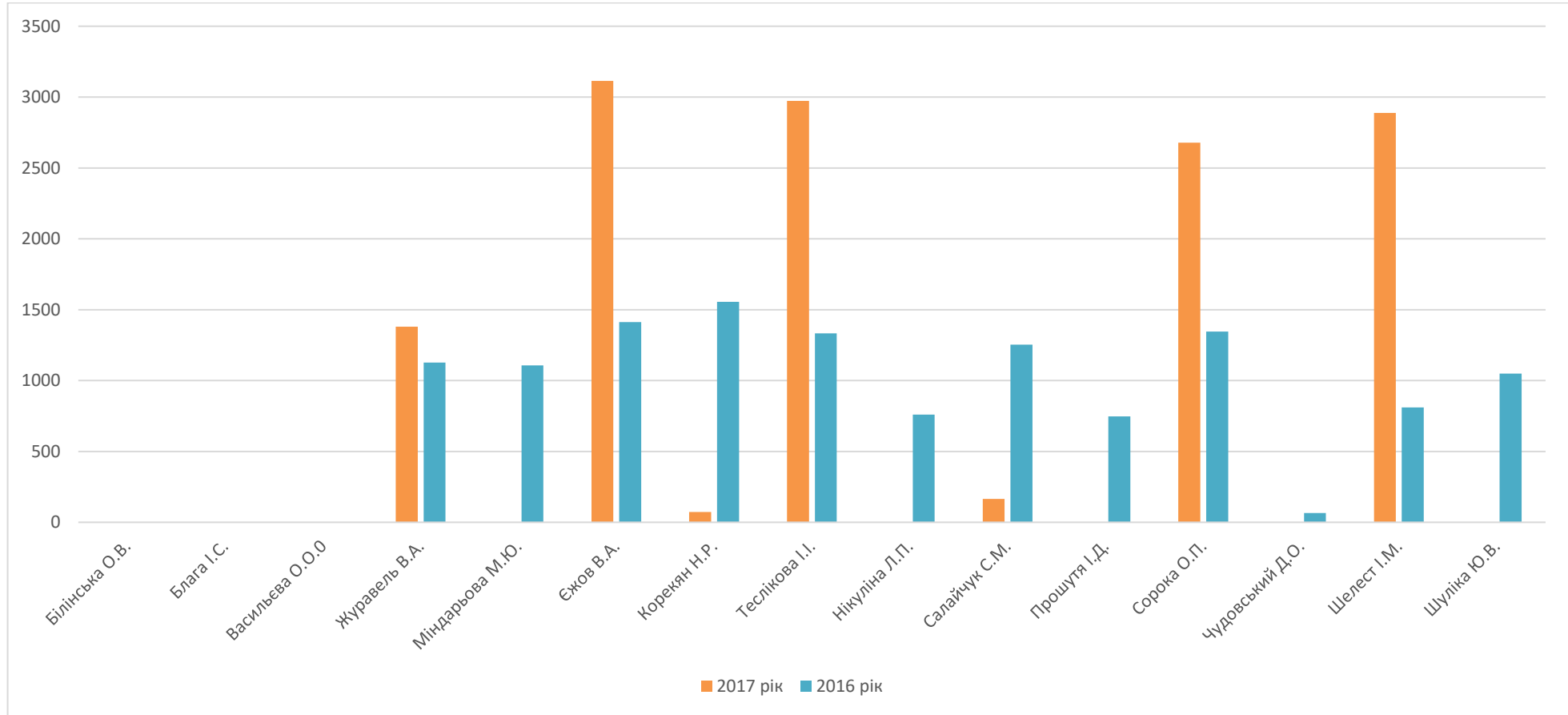
Навантаження справ та матеріалів всіх категорій на кожного суддю протягом 2017 року наведено в Таблиці № 2.

Таблиця № 2

(навантаження на кожного суддю справ та матеріалів всіх категорій протягом 2017 року)

<b>№ п/п</b>	<b>Суддя</b>	<b>Кількість справ та матеріалів всіх категорій за 2017 рік</b>	<b>Кількість справ та матеріалів всіх категорій за 2016 рік</b>
<b>1</b>	Білінська О.В.	<b>0</b>	<b>0</b>
<b>2</b>	Блага І.С	<b>0</b>	<b>1023</b>
<b>3</b>	Васильєва О. О.	<b>0</b>	<b>1</b>
<b>4</b>	Журавель В.А.	<b>1381</b>	<b>1127</b>
<b>5</b>	Єжов В.А.	<b>3115</b>	<b>1412</b>
<b>6</b>	Корекян Н.Р.	<b>73</b>	<b>1555</b>
<b>7</b>	Міндарьова М. Ю.	<b>1</b>	<b>1107</b>
<b>8</b>	Нікуліна Л. П.	<b>-</b>	<b>759</b>
<b>9</b>	Прошутя І. Д.	<b>-</b>	<b>748</b>
<b>10</b>	Салайчук С.М.	<b>165</b>	<b>1254</b>
<b>11</b>	Сорока О. П.	<b>2678</b>	<b>1346</b>
<b>12</b>	Теслікова І.І.	<b>2973</b>	<b>1333</b>
<b>13</b>	Чудовський Д. О.	<b>-</b>	<b>66</b>
<b>14</b>	Шелест І.М.	<b>2889</b>	<b>811</b>
<b>15</b>	Шуліка Ю.В.	<b>-</b>	<b>1050</b>
<b>Усього</b>		<b>13275</b>	<b>13592</b>

**Діаграма №2.** Навантаження справ та матеріалів всіх категорій на кожного суддю протягом 2017 року у порівнянні з 2016 роком.





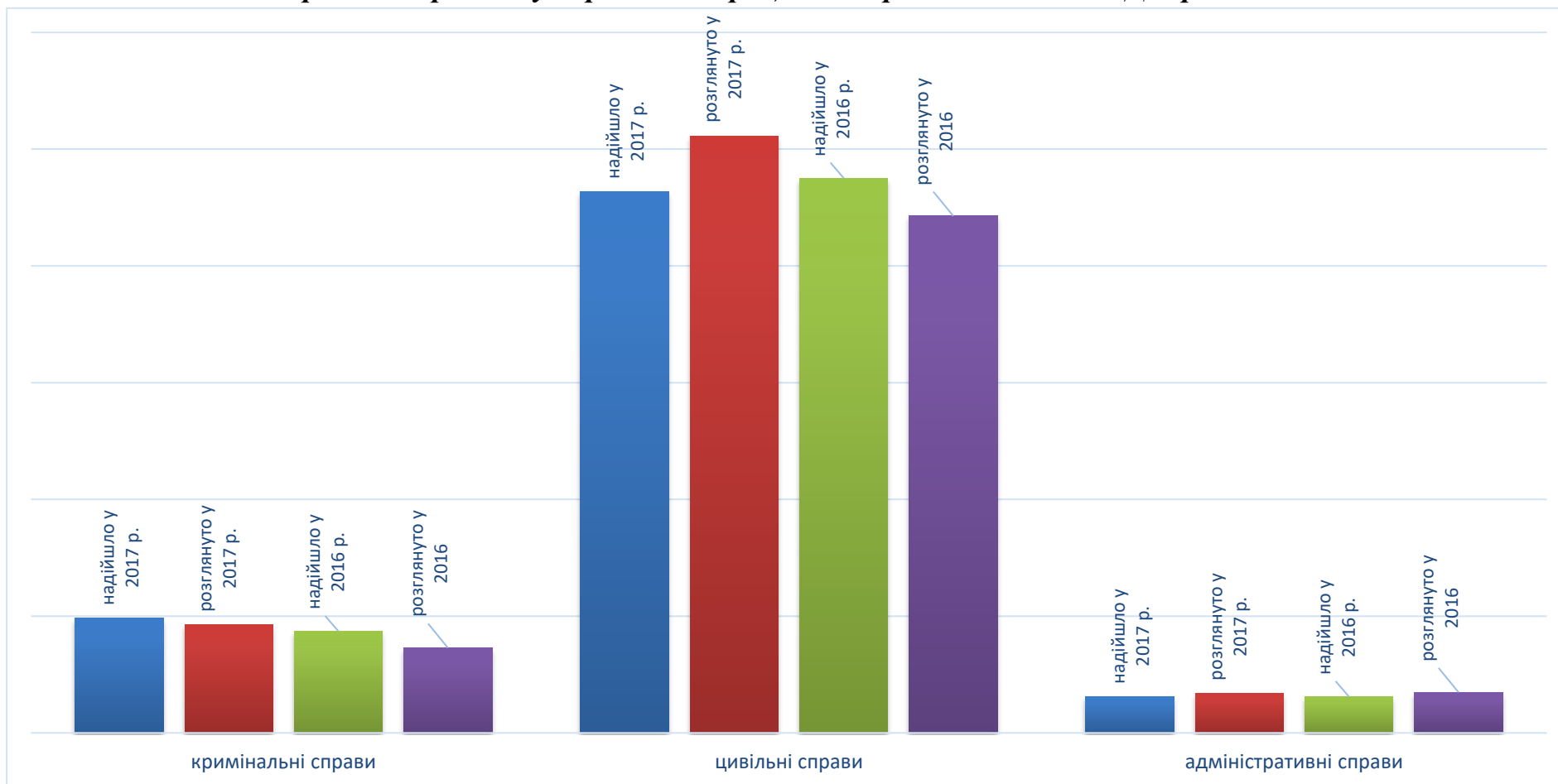
**Окремо по категоріях розглянуто:**

**Кримінальних справ – 462**, що у порівнянні з аналогічним періодом 2016 року **більше** на **98** справ, або на **27 %**.

**Цивільних справ – 2557**, що у порівнянні з аналогічним періодом 2016 року **більше** на **343** справ, або на **15,5 %**.

**Адміністративних справ – 170**, що у порівнянні з аналогічним періодом 2016 року **менше** на **4** справу, або на **2,2 %**.

**Порівняння розгляду справ в 2017 році з 2016 роком наведено в Діаграмі № 3.**



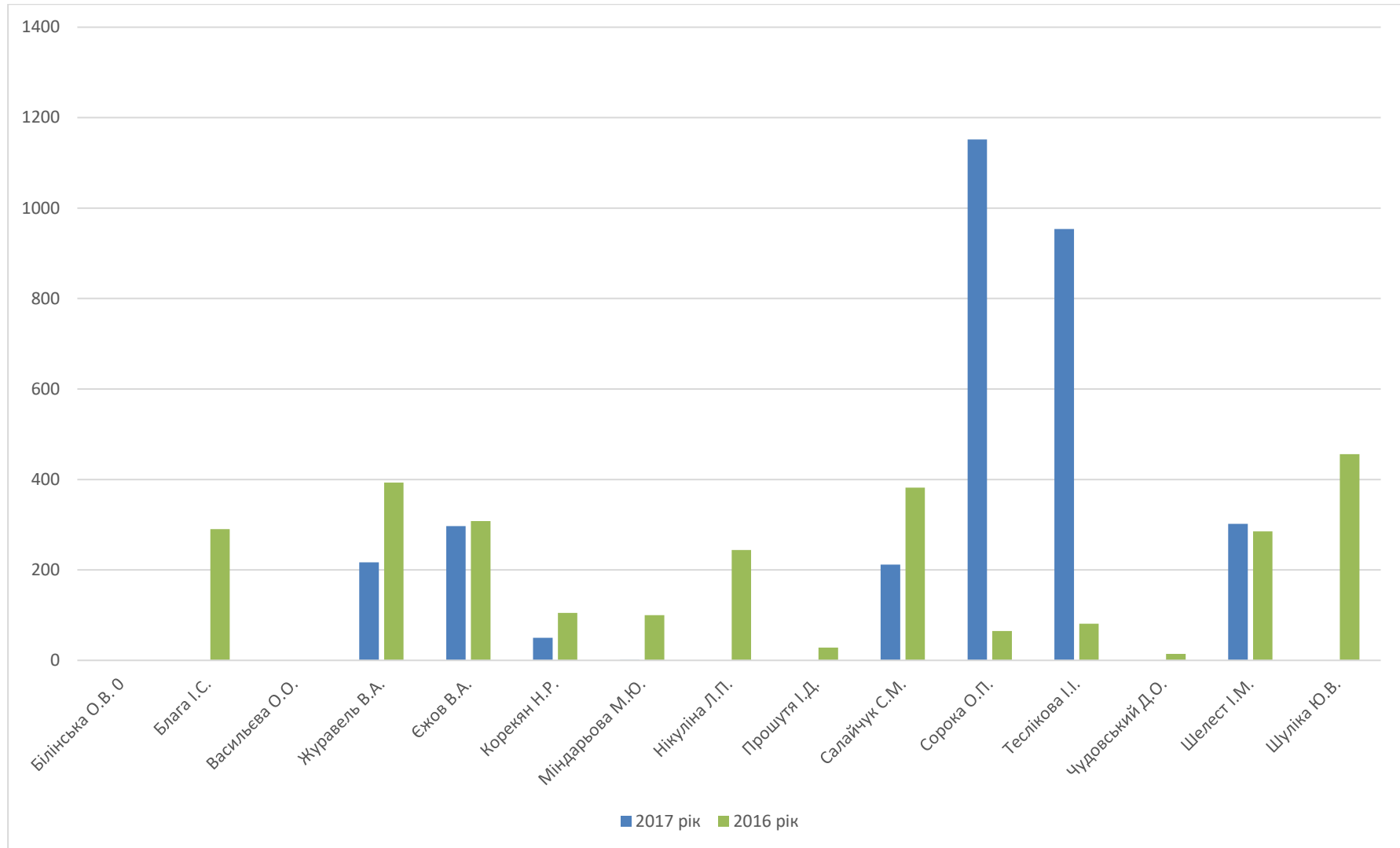
Кількість кримінальних, адміністративних та цивільних справ розглянутих суддями протягом звітного періоду наведено в Таблиці № 3

Таблиця № 3

(кримінальні, адміністративні та цивільні справи розглянуті суддями протягом 2017 року)

<b>№ п/п</b>	<b>Суддя</b>	<b>Кількість розглянутих справ за 2017 рік</b>	<b>Кількість розглянутих справ за 2016 рік</b>
<b>1</b>	Білінська О.В.	<b>0</b>	<b>0</b>
<b>2</b>	Блага І.С	<b>0</b>	<b>290</b>
<b>3</b>	Васильєва О. О.	<b>0</b>	<b>0</b>
<b>4</b>	Журавель В.А.	<b>217</b>	<b>393</b>
<b>5</b>	Єжов В.А.	<b>297</b>	<b>308</b>
<b>6</b>	Коресян Н.Р.	<b>50</b>	<b>105</b>
<b>7</b>	Міндарьова М. Ю.	<b>1</b>	<b>100</b>
<b>8</b>	Нікуліна Л. П.	<b>-</b>	<b>244</b>
<b>9</b>	Прошутя І. Д.	<b>-</b>	<b>28</b>
<b>10</b>	Салайчук С.М.	<b>212</b>	<b>382</b>
<b>11</b>	Сорока О. П.	<b>1152</b>	<b>65</b>
<b>12</b>	Теслікова І.І.	<b>954</b>	<b>81</b>
<b>13</b>	Чудовський Д. О.	<b>-</b>	<b>14</b>
<b>14</b>	Шелест І.М.	<b>302</b>	<b>285</b>
<b>15</b>	Шуліка Ю.В.	<b>-</b>	<b>456</b>

**Діаграма № 4.Кримінальні, цивільні та адміністративні справи розглянуті судьями протягом 2017 року у порівнянні з 2016 роком.**



## **КРИМІНАЛЬНІ СПРАВИ**

### **Загальні показники кримінального судочинства**

Усього перебувало в провадженні:

за КПК 1960 року - **28**, що у порівнянні з аналогічним періодом 2016 року **менше** на **2**, або на **6,7 %**.

за КПК 2012 року – **7478**, що у порівнянні з аналогічним періодом 2016 року **менше** на **525**, або на **6,5%**.

Надійшло у звітному періоді:

за КПК 1960 року - **1**, що у порівнянні з аналогічним періодом 2016 року **менше** на **1**, або на **50 %**.

за КПК 2012 року – **6922**, що у порівнянні з аналогічним періодом 2016 року **менше** на **660**, або на **8,8%**.

Закінчено провадження:

за КПК 1960 року - **2**, що у порівнянні з аналогічним періодом 2016 року **менше** на **1**, або на **66,6 %**.

за КПК 2012 року – **6730**, що у порівнянні з аналогічним періодом 2016 року **менше** на **702**, або на **9,5%**.

Залишок нерозглянутих справ на кінець звітнього періоду:

за КПК 1960 року - **26**, що у порівнянні з аналогічним періодом 2016 року **менше** на **1**, або на **3,7 %**.

за КПК 2012 року – **748**, що у порівнянні з аналогічним періодом 2016 року **більше** на **177**, або на **30,9%**.

### **Розгляд справ кримінального провадження**

Надійшло у звітний період:

за КПК 1960 року **0** кримінальних справ, що у порівнянні з аналогічним періодом 2016 року **менше** на **2** справи, або на **100 %**;

за КПК 2012 року – **491**, що у порівнянні з аналогічним періодом 2016 року **більше** на **58** справ, або на **13,3 %**.

На початок 2017 року залишок не розглянутих справ:

за КПК 1960 року склав **27** кримінальних справ, що у порівнянні з аналогічним періодом 2016 року **менше** на **1** справу, або на **3,5 %**;

за КПК 2012 року – **262**, що у порівнянні з аналогічним періодом 2016 року **більше** на **58** справ, або на **28,5 %**.

Розглянуто справ:

за КПК 1960 року- **1**, що у порівнянні з аналогічним періодом 2016 року **менше** на **2** справ, або на **6,6 %**;

за КПК 2012 року –**461**, що у порівнянні з аналогічним періодом 2016 року **більше** на **100** справ, або на **27,7 %**.

З винесенням вироку розглянуто:

за КПК 1960 року **0** справ, що у порівнянні з аналогічним періодом 2016 року **менше** на **2** справ, або на **100 %**;

за КПК 2012 року – **364**, що у порівнянні з аналогічним періодом 2016 року **більше** на **71** справ, або на **24,3%**. З них із затвердження угоди про примирення чи визнання винуватості – **40**, так само, як і в аналогічному періоді 2016 року.

Відмовлено в затвердженні угоди і повернуто прокурору для продовження досудового розслідування за КПК 2012 року – **2**, що у порівнянні з аналогічним періодом 2016 року **більше** на **1**, або на **100%**.

Повернуто прокурору за КПК 2012 року -**10**, що у порівнянні з аналогічним періодом 2016 року **більше** на **2**, або на **25%**.

Повернено на додаткове розслідування за КПК 1960 року – **0** справ, що у порівнянні з аналогічним періодом 2016 року **менше** на **1** справу, або на **100 %**.

Справи в порядку ст. 249-1 за КПК 1960 року прокурору **не повертались**, так само як і в аналогічному періоді 2016 року.

Примусові заходи медичного характеру за КПК 1960 року – **не застосовувались**.

За КПК 2012 року:

- примусові заходи виховного характеру не застосовувались;
- розглянуто **3** справи з клопотанням про застосування примусових заходів медичного характеру, що у порівнянні з аналогічним періодом 2016 року **більше** на **2** справи, або на **200 %**.

Із закриттям провадження по справі розглянуто:

за КПК 2012 року – **47**, що у порівнянні з аналогічним періодом 2016 року **більше** на **1** справу, або на **2,2 %**;

за КПК 1960 року - **1**, що у порівнянні з аналогічним періодом 2016 року **більше** на **1** справу, або на **100 %**;

На кінець звітного періоду залишок кримінальних справ:

- за КПК 1960 року склав **26** кримінальних справ, що у порівнянні з аналогічним періодом 2016 року **менше** на **1** справу, або на **3,7%**;
- за КПК 2012 року – **292**, що у порівнянні з аналогічним періодом 2015 року **більше** на **16** справ, або на **5,7 %**.

У тому числі:

кількість справ, провадження по яких зупинено:

- за КПК 1960 року –**19**, у тому числі у зв'язку з розшуком - **19**, що у порівнянні з аналогічним періодом 2016 року **менше** на **1** розшук, або на **5 %**;
- за КПК 2012 року –**53** , у тому числі у зв'язку з розшуком – **49**, що у порівнянні з аналогічним періодом 2016 року **більше** на **10** розшуків, або на **25,6 %**.

Інформація щодо засуджених та підсудних осіб, оголошених у розшук Червонозаводським районним судом міста Харкова станом наведена в Таблиці № 4 та Таблиці № 5.



Інформація щодо розгляду судом кримінальних справ у 2017 році наведені в Таблиці № 6

Таблиця № 6

Розгляду судом кримінальних справ у 2017 році)

	<b>КПК 1960 року</b>	<b>КПК 2012 року</b>
Залишок справ на початок звітнього періоду	<b>27</b>	<b>262</b>
Усього у звітний період надійшло	<b>1</b>	<b>491</b>
Розглянуто справ	<b>1</b>	<b>461</b>
З винесенням вироку	<b>0</b>	<b>364</b>
Розглянуто із затвердженням угоди	<b>-</b>	<b>40</b>
Відмовлено в затвердженні угоди і повернуто прокурору для продовження досудового слідства	<b>-</b>	<b>2</b>
Повернуто справи прокурору	<b>0</b>	<b>10</b>
Закрито провадження	<b>1</b>	<b>47</b>
Направлено для встановлення підсудності	<b>0</b>	<b>35</b>
Застосування примусових заходів медичного та виховного характеру	<b>0</b>	<b>3</b>
Залишок на кінець звітнього періоду	<b>26</b>	<b>292</b>
у тому числі провадження по яких зупинено.	<b>19</b>	<b>53</b>







## МІРИ ПОКАРАННЯ ( в особах)

*За КПК 1960 року основні міри покарання не застосовувались.*

*За КПК 2012 року як основні міри покарання застосовано :*

- позбавлення волі на певний строк – **132** особи, що у порівнянні з аналогічним періодом 2016 року **більше** на **36**;
- обмеження волі – до **7** осіб, що у порівнянні з аналогічним періодом 2016 року **менше** на **2**;
- штраф – до **75** осіб, на суму – **218 430** грн., що у порівнянні з аналогічним періодом 2016 року **більше** на **21**, **менше** на суму **17 921** грн;
- громадські роботи – до **15** осіб, що у порівнянні з аналогічним періодом 2016 року **менше** на **10**;
- арешт – до **3** осіб так само, як і в порівняльному аналогічному періоді 2016 року.

*Як додаткові міри покарання застосовано:*

- конфіскація майна – **17** осіб, що у порівнянні з аналогічним періодом 2016 року **більше** на **2** особи;
- штраф – **4** особи, на суму – **34 000** грн., що у порівнянні з аналогічним періодом 2016 року **більше** на **2** особи, **менше** на суму **97 750** грн.;
- звільнено від покарання та від відбування покарання – **173** особи, з них:
  - звільнено від покарання з випробуванням – **150** осіб, що у порівнянні з аналогічним періодом 2016 року **більше** на **21** особу.
  - внаслідок амністії – **23** особи, що у порівнянні з аналогічним періодом 2016 року **більше** на **23** особи.

Інформація щодо розгляду справ окремо по кожному судді наведено в таблиці № 7.

Таблиця № 7

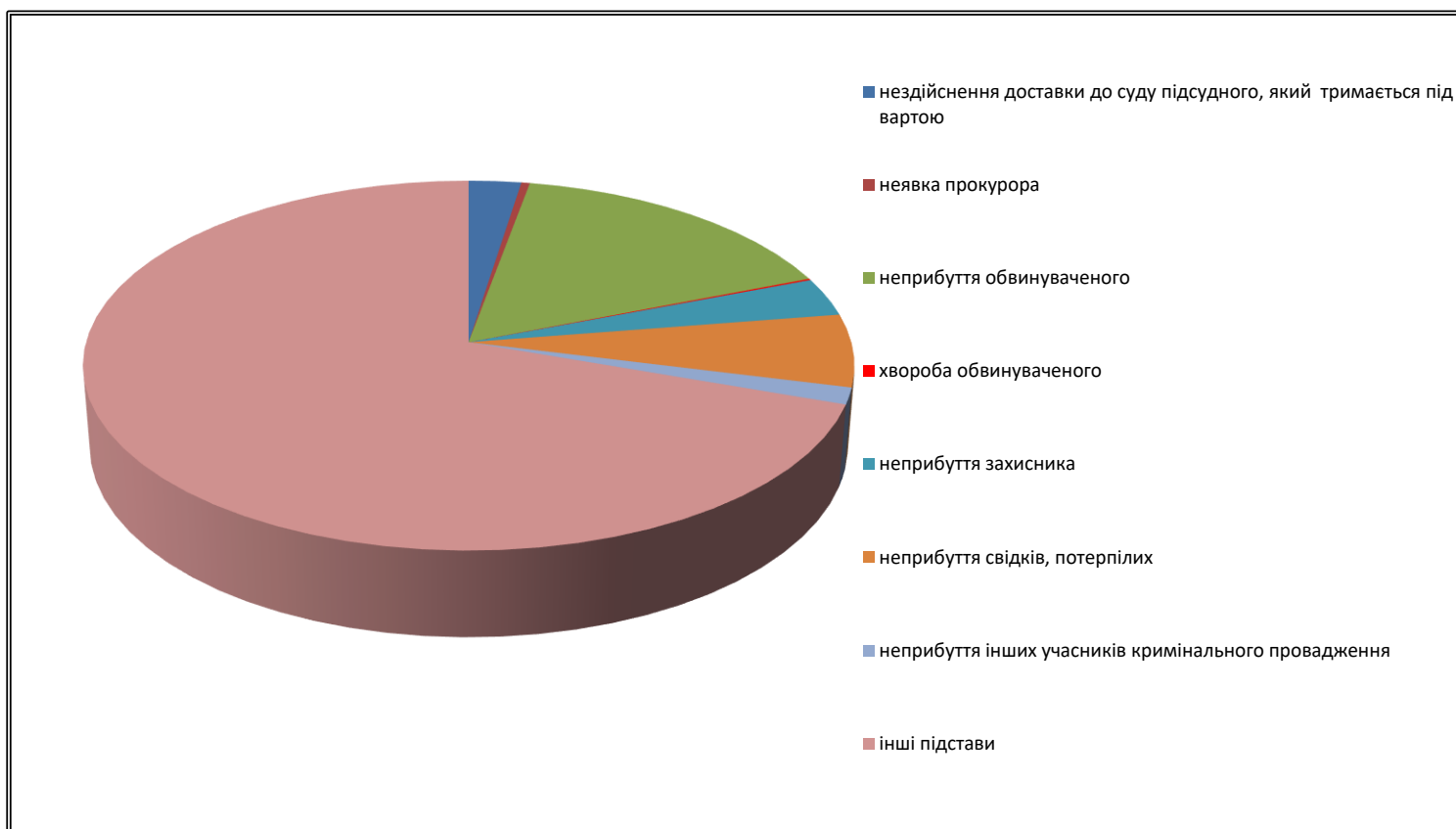
(Розгляду судьями кримінальних проваджень (справ) в 2017 році)

№ п/п	Суддя	Обсяг роботи 2017 рік		Всього розглянено матеріалів	Всього розглянуто справ	На осіб	З них з порушенням строків	Залишок	Не розглянуті понад 6 місяців
		Усього	Справ						
1	Білінська О.В.	-	-		-	-	-	-	-
2	Блага І. С.	-	-		-	-	-	-	-
3	Васильєва О. О.	-	-		-	-	-	-	-
4	Журавель В.А.	1201	2	1243	27	33	-	-	-
5	Єжов В.А.	2444	63	2099	39	43	-	75	36
7	Коремян Н.Р.	9	2	37	9	9	-	-	-
8	Міндарьова М. Ю	-	-	25	-	-	-	-	-
9	Салайчук С.М.	27	8	33	29	34	1	-	-
10	Сорока О. П.	402	149	272	154	169	9	50	13
11	Теслікова І.І.	489	221	311	162	188	10	142	53
12	Шелест І. М.	2351	46	2249	42	44	1	51	28
<b>Всього</b>		<b>6923</b>	<b>491</b>	<b>6269</b>	<b>462</b>	<b>520</b>	<b>21</b>	<b>318</b>	<b>130</b>

Застосовано амністію:усього- **28**;звільнено від відбування покарання-**27**;звільнено з місць обмеження волі-**1**;скорочено наполовину невідбуту частину покарання – **1**.

На строки розгляду справ впливають об'єктивні чинники. Так, причинами відкладення розгляду справ та матеріалів кримінального провадження стали наступні.

- нездійснення доставки до суду підсудного, який тримається під вартою – **43**; неприбуття обвинуваченого – **280**; хвороба обвинуваченого – **2**; неприбуття захисника – **58**; неявка прокурора – **7**; неприбуття свідків, потерпілих – **110**; неприбуття інших учасників кримінального провадження – **25**;
- інші підстави – **1206**.
- 



**Судом вживаються наступні заходи для своєчасного розгляду кримінальних справ/матеріалів кримінального провадження:**

- застосовано судом привід обвинуваченого – **27**;
- з них кількість справ/матеріалів, у яких не виконано привід – **14**;
- застосовано судом привід свідка – **10**;
- з них кількість справ/матеріалів, у яких не виконано привід – **8**.

**На кінець звітної періоду не розглянуто:**

- понад 6 місяців до 1 року – **43** справи.
- понад 1 рік до 2 років – **62** справи.
- понад 2 роки – **25** справ.

## ЦИВІЛЬНІ СПРАВИ

### Загальні показники розгляду позовних заяв, скарг, заяв, подань, клопотань

Перебувало на розгляді усього **3391**, що **менше** ніж у порівняльному періоді 2016 року на **225**, або на **6,2%**.

Надійшло у звітному періоді **3053**, що **менше** ніж у порівняльному періоді 2016 року на **226**, або на **6,9%**.

Розглянуто **3015**, що **менше** ніж у порівняльному періоді 2016 року на **239**, або на **8,1%**.

Повернуто **322**, **більше** ніж у порівняльному періоді 2016 року на **5**, або на **1,6%**.

Залишено без розгляду **27**, **менше** ніж у порівняльному періоді 2016 року на **18**, або на **40%**.

Відмовлено у відкритті провадження, у задоволенні заяви, скарги, клопотання, не виконано доручень **185**, **менше** ніж у порівняльному періоді 2016 року на **98**, або на **34,7%**.

Видано(скасовано) наказів, відкрито провадження, задоволено заяв, скарг, клопотань, виконано доручень **2466**, що **менше** ніж у порівняльному періоді 2016 року на **134**, або на **5,1%**.

Не розглянуто на кінець звітного періоду (залишок) **376**, що **більше** ніж у порівняльному періоді 2016 року на **14**, або на **3,9%**.

Інформація щодо загальних показників розгляду позовних заяв, скарг, заяв, подань, клопотань у 2017 році наведено в Таблиці № 8.

Таблиця № 8  
(Розгляд судом цивільних справ у 2017 році)

<i>Усього перебувало на розгляді</i>	<b>3616</b>
<i>Надійшло у звітний період</i>	<b>3279</b>
<i>Розглянуто</i>	<b>3254</b>
<i>Повернуто</i>	<b>317</b>
<i>Залишено без руху</i>	<b>45</b>
<i>Відмовлено у відкритті провадження, у задоволенні заяви, скарги, клопотання, не виконано доручень</i>	<b>283</b>
<i>Видано(скасовано) наказів, відкрито</i>	<b>2600</b>

<i>провадження, задоволено заяв, скарг, клопотань, виконано доручень</i>	
<i>Не розглянуто на кінець звітнього періоду</i>	<b>362</b>

## ПОЗОВНЕ ПРОВАДЖЕННЯ

Залишок нерозглянутих справ на початок звітнього періоду склав – **618**, що **більше** ніж у порівняльному періоді 2016 року на **165** справ, або на **36,4** %.

Надійшло справ за звітний період – **1393**, що **менше** ніж у порівняльному періоді 2016 року на **168** справ, або на **10,7** %.

Всього розглянуто **1616** справ, що **більше** ніж у порівняльному періоді 2016 року на **203** справи, або на **14,4** %.

### **З них:**

З ухваленням рішення розглянуто **1387** справ, що **більше** ніж у порівняльному періоді 2016 року на **204** справи, або на **17,3** %.

Заочне рішення винесено по **725** справах, що **більше** ніж у порівняльному періоді 2016 року на **247** справи, або на **51,6** %.

Із задоволенням позову розглянуто **1231** справи, що **більше** ніж у порівняльному періоді 2016 року на **193** справи, або на **18,5** %.

В 2017 році, так як передано до іншого суду **30** справ, що **менше** ніж у порівняльному періоді 2016 року на **10** справ, або на **25** %.

Із закриттям провадження у справі розглянуто — **42** справи, що **більше** ніж у порівняльному періоді 2016 року на **10** справ, або на **31,25** %.

Залишено без розгляду – **157** справ, що **менше** ніж у порівняльному періоді 2016 року на **1** справу, або на **0,6** %.

Порушено терміни розгляду справ встановлених ЦПК України – у **2** справах так само як і в порівняльному періоді 2016 року.

Залишок нерозглянутих справ становить – **395** справ, що **менше** ніж у порівняльному періоді 2016 року на **206** справ, або на **34,2** %.

З них зупинено провадження по **60** справах, що **менше** ніж у порівняльному періоді 2016 року на **1** справу, або на **1,6** %.

Інформація щодо розгляду справ позовного провадження у 2017 році наведена в Таблиці № 9.

Таблиця № 9

(Розгляд судом справ позовного провадження у 2017 році)

<i>Всього розглянуто</i>	<b>1616</b>
<i>З ухваленням рішення розглянуто</i>	<b>1387</b>
<i>Передано в інші суди</i>	<b>30</b>
<i>Із закриттям провадження по справі</i>	<b>42</b>
<i>Залишено без розгляду</i>	<b>157</b>
<i>Із задоволенням позову розглянуто</i>	<b>1231</b>
<i>Заочне рішення винесено</i>	<b>725</b>
<i>Порушено терміни розгляду</i>	<b>2</b>
<i>Залишок нерозглянутих справ</i>	<b>395</b>
<i>З них зупинено</i>	<b>60</b>

#### ОКРЕМЕ ПРОВАДЖЕННЯ

На початок звітної періоду залишок складав **28** справ, що **більше** ніж у порівняльному періоді 2016 року на **15** справ, або на **115,4%**.

Усього в провадження суду у звітний період надійшло **136** справ, що **менше** ніж у порівняльному періоді 2016 року на **13** справ, або на **8,7 %**.

Розглянуто по суті **152** справи, що **більше** ніж у порівняльному періоді 2016 року на **17** справ, або на **12,5 %**.

З ухваленням рішення розглянуто **130** справ, що **більше** ніж у порівняльному періоді 2016 року на **11** справ, або на **9,3 %**.

В тому числі з задоволенням заяви – **124**, що **більше** ніж у порівняльному періоді 2016 року на **10** справ, або на **8,7 %**.

Із закриттям провадження - **3**, що **більше** ніж у порівняльному періоді 2016 року на **3** справи, або на **100 %**.

Залишено без розгляду – **19** справ що **більше** ніж у порівняльному періоді 2016 року на **3** справи, або на **18,75 %**.

Залишок справ на кінець звітної періоду склав **12** справ, що **менше** ніж у порівняльному періоді 2016 року на **15** справ, або на **55,6 %**, із них провадження у яких зупинено-**4**, **більше** ніж у порівняльному періоді 2016 року на **3** справи, або на **100 %**.



У 2017 році не було порушено термінів розгляду справ, встановлені ЦПК України та не було випадків передачі справ до іншого суду.

Інформація щодо розгляду справ окремого провадження у 2017 році наведена в Таблиці № 10.

Таблиця № 10

(Розгляд судом справ окремого провадження у 2017 році)

<i>Надійшло у звітний період</i>	<b>136</b>
<i>Залишок нерозглянутих справ на початок звітнього періоду</i>	<b>28</b>
<i>Розглянуто по суті</i>	<b>152</b>
<b>З ухваленням рішення розглянуто</b>	<b>130</b>
<i>В тому числі із задоволенням заяви</i>	<b>124</b>
<i>Залишено без розгляду</i>	<b>19</b>
<i>Залишок на кінець звітнього періоду</i>	<b>12</b>
<i>З них зупинено</i>	<b>4</b>

### НАКАЗНЕ ПРОВАДЖЕННЯ

Усього перебувало на розгляді заяв про видачу судового наказу – **1046**, що **більше** ніж у порівняльному періоді 2016 року на **70**, або на **7,1%** та заяв про скасування судового наказу – **56**, що **менше** ніж у порівняльному періоді 2016 року на **2**, або на **3,4 %**.

У тому числі надійшло у звітному періоді:

- заяв про видачу судового наказу – **936**, що **менше** ніж у порівняльному періоді 2016 року на **3**, або на **0,4 %**.
- заяв про скасування судового наказу – **52**, що **менше** ніж у порівняльному періоді 2016 року на **2**, або на **3,7 %**.

Протягом 2017 року усього розглянуто:

- заяв про видачу судового наказу – **906** що **більше** ніж у порівняльному періоді 2016 року на **40**, або на **4,6 %**.
- заяв про скасування судового наказу – **55**, що **більше** ніж у порівняльному періоді 2016 року на **1**, або на **1,9 %**.

*У тому числі:*

*Повернуто:*

- заяв про видачу судового наказу – **40** так само, як і в порівняльному періоді 2016 року.

- заяв про скасування судового наказу – **2**, що **менше** ніж у порівняльному періоді 2016 року на **1**, або на **3,3%**.

*Залишено без розгляду:*

- заяв про видачу судового наказу – **0**.
- заяв про скасування судового наказу – **3**, що **менше** ніж у порівняльному періоді 2016 року на **1**, або на **25 %**.

*Відмовлено у відкритті провадження, задоволенні заяви:*

- заяв про видачу судового наказу – **77**, що **менше** ніж у порівняльному періоді 2016 року на **81**, або на **51,2 %**.
- заяв про скасування судового наказу – **0**.

*Видано судових наказів:*

- за заявами про видачу судового наказу – **789**, що **більше** ніж у порівняльному періоді 2016 року на **123**, або на **18,5 %**.
- за заявами про скасування судового наказу – **46**, що **менше** ніж у порівняльному періоді 2016 року на **1**, або на **2,1 %**.

*Не розглянуто на кінець звітнього періоду:*

- заяв про видачу судового наказу – **140**, що **більше** ніж у порівняльному періоді 2016 року на **30**, або на **27,3 %**.
- заяв про скасування судового наказу – **1**, що **менше** ніж у порівняльному періоді 2016 року на **3**, або на **75%**.

Інформація щодо розгляду справ наказного провадження у 2016 році наведена в Таблиці № 11

Таблиця № 11

(Розгляд судом справ наказного провадження у 2017 році)

	<i>Заяв про видачу судового наказу</i>	<i>Заяв про скасування судового наказу</i>
<i>Перебувало на розгляді</i>	<b>1046</b>	<b>56</b>
<i>Надійшло у звітний період</i>	<b>936</b>	<b>52</b>
<i>Видано судових наказів</i>	<b>789</b>	<b>46</b>
<i>Повернуто</i>	<b>40</b>	<b>2</b>
<i>Залишено без розгляду</i>	<b>0</b>	<b>3</b>
<i>Відмовлено у відкритті провадження, задоволенні заяви</i>	<b>77</b>	<b>0</b>
<i>Не розглянуто на кінець звітнього періоду</i>	<b>140</b>	<b>1</b>

Інформація щодо розгляду суддями цивільних справ позовного, окремого та наказного провадження у 2017 році наведена в Таблиці № 12.

Таблиця № 12  
 (Розгляд судьями цивільних справ позовного, окремого та наказного провадження у 2017 році)

№ п/п	Суддя	Обсяг роботи 2017 рік		Всього розглянуто справ	Всього розглянуто матеріалів	В т. ч. понад строки	Залишок справ
		Усього	Справ				
1	Білінська О.В.	-	-	-	-	-	-
2	Блага І. С.	-	-	-	-	-	-
3	Васильєва О. О.	-	-	-	-	-	-
4	Журавель В.А.	78	78	183	44	-	-
5	Єжов В.А.	349	221	240	84	1	151
6	Корекян Н.Р.	18	18	38	12	-	-
7	Міндарьова М. Ю	-	-	4	-	-	-
8	Салайчук С.М.	68	68	166	53	-	2
9	Сорока О. П.	1037	890	931	175	-	52
10	Теслікова І.І.	1268	814	748	315	1	256
11	Шелест І. М.	279	229	247	58	-	86
	<b>Всього:</b>	<b>3097</b>	<b>2318</b>	<b>2557</b>	<b>741</b>	<b>2</b>	<b>547</b>

## АДМІНІСТРАТИВНІ СПРАВИ

### Загальні показники розгляду позовних заяв, скарг, заяв, подань, клопотань

Перебувало на розгляді усього **285**, що **більше** ніж у порівняльному періоді 2016 року на **89**, або на **45,4%**.

Надійшло у звітному періоді **265**, що **більше** ніж у порівняльному періоді 2016 року на **69**, або на **35,2%**.

Розглянуто **251**, що **більше** ніж у порівняльному періоді 2016 року на **75**, або на **42,7%**.

Повернуто **25**, **більше** ніж у порівняльному періоді 2016 року на **13**, або на **108,3%**.

Відмовлено у відкритті провадження у справі, у задоволенні заяви, не виконано доручень **22**, що **більше** ніж у порівняльному періоді 2016 року на **18**, або на **450%**.

Відкрито провадження у справі, задоволено заяв, клопотань, виконано доручень **184**, що **більше** ніж у порівняльному періоді 2016 року на **29**, або на **18,7%**.

Не розглянуто на кінець звітної періоду (залишок) **34**, що **більше** ніж у порівняльному періоді 2016 року на **14**, або на **70%**, у тому числі залишено без руху **6**, що **більше** ніж у порівняльному періоді 2016 року на **1**, або на **20%**.

### Результати розгляду адміністративних справ

Залишок нерозглянутих справ на початок звітної періоду—**36** адміністративних справ, що **менше** ніж у порівняльному періоді 2016 року на **19** справ, або на **34,5 %**.

З них надійшло – **156** справ, що **більше** ніж у порівняльному періоді 2016 року на **1** справу, або на **0,7 %**.

Закінчено провадження в **170** справах, що **менше** ніж у порівняльному періоді 2016 року на **4** справи, або на **2,2 %**.

Прийнято постанову в **152** справах, що **менше** ніж у порівняльному періоді 2016 року на **19** справ, або на **11,1 %**.

Позов задоволено по **106** справах, що **менше** ніж у порівняльному періоді 2016 року на **1** справу, або на **0,9 %**.

В 2017 році не було передано справ в інші суди.

Закрито провадження-**4**, що **більше** ніж у порівняльному періоді 2016 року на **4** справи, або на **100 %**.

Залишено без розгляду **14** справ, що **більше** ніж у порівняльному періоді 2016 року на **11** справ, або на **366,6 %**.

Залишок справ на кінець звітнього періоду склав **22** справи, що **менше** ніж у порівняльному періоді 2016 року на **14** справ, або на **38,9 %**.

Провадження зупинено по **4** справах, що **менше** ніж у порівняльному періоді 2016 року на **4** справи, або на **50 %**.

Інформація щодо розгляду адміністративних справ у 2017 році наведена в Таблиці № 13 та Таблиці № 14.

Таблиця № 13

(Розгляд судом позовних заяв, заяв, подань, клопотань в порядку адміністративного судочинства у 2017 році)

<b><i>Всього перебувало позовних заяв, клопотань, подань</i></b>	<b>285</b>
<i>З них розглянуто</i>	<b>251</b>
<i>У тому числі повернуто</i>	<b>25</b>
<i>Залишено без розгляду</i>	<b>14</b>
<i>Відмовлено у відкритті провадження</i>	<b>22</b>
<i>Відкрито провадження, задоволено заяв, клопотань</i>	<b>184</b>
<i>Не розглянутих на кінець звітнього періоду</i>	<b>34</b>

Таблиця № 14

(Розгляд судом адміністративних справ у 2017 році)

<i>Усього перебувало в провадженні</i>	<b>36</b>
<i>Надійшло у звітний період</i>	<b>156</b>
<i>Закінчено провадження</i>	<b>170</b>
<i>Прийнято постанову</i>	<b>152</b>
<i>Позов задоволено</i>	<b>106</b>
<i>Передано в інші суди</i>	<b>0</b>

<i>Залишено без розгляду</i>	<b>14</b>
<i>Провадження зупинено</i>	<b>4</b>
<i>Залишок справ на кінець звітнього періоду</i>	<b>22</b>

Інформація щодо розгляду адміністративних справ у 2017 році наведена в Таблиці № 15.

Таблиця № 15

(Розгляд судьями адміністративних справ у 2017 році)

№ п/п	Суддя	Обсяг роботи 2017 рік		Всього розглянуто справ	Всього розглянуто матеріалів	В т. ч. понад строки	Залишок справ
		Усього	Справ				
<b>1</b>	Білінська О.В.	-	-	-	-	-	-
<b>2</b>	Блага І. С.	-	-	-	-	-	-
<b>3</b>	Васильєва О. О.	-	-	-	-	-	-
<b>4</b>	Журавель В.А.	<b>5</b>	<b>5</b>	<b>7</b>	<b>5</b>	-	-
<b>5</b>	Єжов В.А.	<b>34</b>	<b>15</b>	<b>18</b>	<b>6</b>	-	<b>8</b>
<b>6</b>	Корекян Н.Р.	<b>1</b>	<b>1</b>	<b>3</b>	-	-	-
<b>7</b>	Міндарьова М. Ю	<b>1</b>	<b>1</b>	<b>1</b>	-	-	-
<b>8</b>	Салайчук С.М.	<b>6</b>	<b>6</b>	<b>17</b>	<b>2</b>	-	-
<b>9</b>	Сорока О. П.	<b>103</b>	<b>65</b>	<b>67</b>	<b>34</b>	-	<b>1</b>
<b>10</b>	Теслікова І.І.	<b>93</b>	<b>48</b>	<b>44</b>	<b>35</b>	-	<b>4</b>
<b>11</b>	Шелест І. М.	<b>31</b>	<b>15</b>	<b>13</b>	<b>15</b>	-	<b>9</b>
	<b>Всього:</b>	<b>274</b>	<b>156</b>	<b>170</b>	<b>97</b>		<b>22</b>

## СПРАВИ ПРО АДМІНІСТРАТИВНІ ПРАВОПОРУШЕННЯ

Залишок нерозглянутих матеріалів на початок звітного періоду – **165**, що **більше** ніж у порівняльному періоді 2016 року на **67** матеріалів, або на **68,3 %**.

В звітному періоді надійшло–**2933** адміністративних матеріалів, що **більше** ніж у порівняльному періоді 2016 року на **423** матеріала, або на **16,8 %**.

**966**– матеріалів було повернуто, що **більше** ніж у порівняльному періоді 2016 року на **448** матеріала, або на **86,5 %**.

В тому числі для належного оформлення - **916**, що **більше** ніж у порівняльному періоді 2016 року на **431** матеріал, або на **88,8 %**.

Розглянуто по суті – **1981** адміністративних матеріалів, що **більше** ніж у порівняльному періоді 2016 року на **56** матеріалів, або на **3 %**.

Залишок нерозглянутих матеріалів на кінець звітного періоду – **151**, що **менше** ніж у порівняльному періоді 2016 року на **14** матеріалів, або на **8,5 %**.

Кількість осіб, щодо яких розглянуто справи усього – **2019**, що **більше** ніж у порівняльному періоді 2016 року на **50** осіб, або на **3 %**.

### *У тому числі винесено постанов:*

про накладення адміністративного стягнення – **1295**, що **більше** ніж у порівняльному періоді 2016 року на **253**, або на **16,4 %**.

про застосування заходів впливу, передбачених ст. 24-1 КУпАП – **5**, що **менше** ніж у порівняльному періоді 2016 року на **4**, або на **44,4 %**.

про закриття провадження по справі – **719**, що **більше** ніж у порівняльному періоді 2016 року на **316**, або на **78,5 %**.

### *У тому числі:*

звільнення від адміністративної відповідальності при малозначності правопорушення – **4**, що **менше** ніж у порівняльному періоді 2016 року на **7**, або на **63,6 %**.

у зв'язку із відсутністю подій і складу адміністративного правопорушення – **109**, що **більше** ніж у порівняльному періоді 2016 року на **4**, або на **3,9 %**.



у зв'язку із закінченням строків накладення адміністративного стягнення – **578**, що **більше** ніж у порівняльному періоді 2016 року на **316**, або на **120,7** %.

***Накладено наступні адміністративні стягнення:***

*Основні:*

попередження – **23**, що **більше** ніж у порівняльному періоді 2016 року на **6**, або на **35,3** %.

штраф – **1251**, що **менше** ніж у порівняльному періоді 2016 року на **143**, або на **10,2** %.

позбавлення спеціального права – **0**, що **менше** ніж у порівняльному періоді 2016 року на **74**, або на **100** %.

громадські роботи – **21**, що **менше** ніж у порівняльному періоді 2016 року на **36**, або на **52,6** %.

На відміну від 2016 року, в 2017 році було не було накладено адміністративне стягнення, як адміністративний арешт.

*Оплатне вилучення предмета (як основне покарання), конфіскація предмета, грошей (як основне покарання), виправні роботи у 2017 році судом не накладались.*

*Додаткові:*

конфіскація предмета – **3**, що **менше** ніж у порівняльному періоді 2016 року на **2**, або на **40**%.

оплатне вилучення предмета – не застосовувалось

Сума штрафу склала – **2 571 529** грн., що **більше** ніж у порівняльному періоді 2016 року на **996 557** грн., або на **63,3**%.

Сплачено добровільно – **787 595** грн., що **більше** ніж у порівняльному періоді 2016 року на **161 094** грн., або на **25,8**%.

Інформація щодо розгляду справ про адміністративні правопорушення у 2017 році наведена в Таблиці № 16.

Таблиця № 16

(Розгляд судом справ про адміністративні правопорушення у 2017 році)

<i>Надійшло у звітному періоді адміністративних матеріалів</i>	<b>2933</b>
<i>Повернуто матеріалів</i>	<b>966</b>
<i>В тому числі для належного оформлення</i>	<b>916</b>
<i>Розглянуто по суті адміністративних матеріалів</i>	<b>1981</b>
<i>Винесено постанов : про накладення адміністративного стягнення</i>	<b>1295</b>
<i>про застосування заходів впливу, передбачених ст. 24-1 КупАП</i>	<b>5</b>
<i>про закриття провадження по справі</i>	<b>719</b>
<i>У тому числі: звільнення від адміністративної відповідальності при малозначності правопорушення</i>	<b>4</b>
<i>у зв'язку із відсутністю подій і складу адміністративного правопорушення</i>	<b>109</b>
<i>у зв'язку із закінченням строків накладення адміністративного стягнення</i>	<b>578</b>
<i>Залишок нерозглянутих матеріалів на кінець звітного періоду</i>	<b>151</b>

## ВИКОНАВЧІ ДОКУМЕНТИ ВИДАНІ СУДОМ

У звітному періоді видано судом на виконання документів	2017		2016	
	усього	на сумму, грн	усього	на сумму, грн
Про відшкодування матеріальних збитків, завданих злочинами	41	1 670 139	29	443 012
Про конфіскацію майна засуджених	26	-	16	-
Постанов у справах про адміністративні правопорушення	567	1 887 986	610	661 669
Рішень судів щодо трудових спорів	-	-	24	400 818
Про стягнення аліментів	37	-	52	-
Рішень судів в адміністративних справах	-	-	15	300
Про стягнення судового збору	1 597	1 345 967	1 258	667 663
Про інші стягнення на користь держави	256	351 664	135	222 652

## РОЗГЛЯД ЗВЕРНЕНЬ ГРОМАДЯН.

Відповідно до Закону України «Про доступ до публічної інформації» та Закону України «Про адвокатуру та адвокатську діяльність», судом розглянуто **87** інформаційних запитів що у порівнянні з попереднім звітним періодом **менш** на **1** та **29** адвокатський запит, що у порівнянні з попереднім звітним періодом **менше** на **2** (№ за номенклатурою 09-08).

За 2017 рік в провадження Червонозаводського районного суду м. Харкова надійшло – **424** звернень громадян, що у порівнянні з попереднім аналогічним звітним періодом 2016 року більше на **28** звернення. Залишок з минулого періоду склав **0** звернень, тобто всього перебувало на розгляді **446** звернень, у тому числі **389** заяв та **35** скарга. При цьому від громадян надійшло – **424** звернень, від вищих органів влади та народних депутатів – **0** звернень, від юридичних осіб – **22** звернень.

Вказані звернення були розглянуті в наступні терміни:

– до 5 днів – **107** звернень, що у порівнянні з першим півріччям попереднього року **більше** на **28** звернень;

– до 15 днів – **214** звернення, що у порівнянні з першим півріччям попереднього року **менше** на **9** звернень;

– до 30 днів – **84** звернення, що у порівнянні з першим півріччям попереднього року **менше** на 18 звернень;

– до 45 днів та більш 45 днів – звернення не розглядались, що збігається з показниками аналогічного періоду попереднього року.

– до 45 днів - **18** звернення, що у порівнянні з першим півріччям попереднього року, показник якого складав 0, більше на **18** звернень.

- більш 45 днів – **41** звернення, що у порівнянні з першим півріччям попереднього року, показник якого складав 0, більше на **41** звернень.

За 2017 рік до Червонозаводського районного суду м. Харкова надійшло:

Скарг на дії суддів – **13**, з них на тяганину з розгляду справ – **5**, а саме:

– на дії судді Коремян Н.Р. - **2** скарги (скарга Ватуйчак Я.Я., реєстр. № 15, скарга Плісовський Є.В., реєстр. № 63)

- на дії судді Сороки О.П. – 2 скарги (скарга Костюченко М.П. реєстр. № 75, скарга Шебулдаєвої І.В., реєстр. № 298).
- на дії судді Шелест І.М. – 1 скарга (скарга Сотнікова Д.В., реєстр. № 195)
- на дії судді Теслікової І.І. – 6 скарги (скарга Зав'ялова М.Є., реєстр. № 70, скарга Кардаша В.В., реєстр. № 169, скарга Царькової Н.В., реєстр. № 377, № 412, Любицький А.Л., реєстр. № 339)
- на дії судді Єжова В.А. – 2 скарги (скарга Смелянської О.Г., реєстр. № 368, скарга Волощенко В.С., реєстр. № 421)

Скарг на організацію роботи суду – 15, на поведінку працівників суду – 7.

**Заходи, які вживаються судом з метою усунення недоліків  
в роботі у 2017 році**

Головою суду постійно проводяться оперативні наради суддів з питань можливих порушень вимог законодавства та з інших питань.

Голова суду постійно організує збори суддів на яких обговорюються процесуальні питання здійснення судочинства, організаційні питання роботи суду, суддів та інші питань.

Керівником апарату суду постійно проводяться оперативні наради на яких обговорюються питання складення статистичних звітів, обговорення наказів ТУДСА в Харківській області або інших установ, організацій та з інших питань.

Керівником апарату суду постійно проводяться заняття з секретарями судових засідань та помічниками суддів, щодо основних аспектів роботи у судовій статистичній комп'ютерній програмі «Д-3», обговорюються проблемні питання та шляхи їх вирішення, обговорюються питання внутрішнього трудового розпорядку, правил поведінки державного службовці та з інших питань.

Головою суду встановлено графік здійснення канцеляріями суду прийому громадян, у відповідності до якого, канцелярії суду здійснюють прийом у вівторок з 08:30 до 10:30 год., та четвер з 15:15 до 17:15 год. В цей період часу

громадяни мають право отримувати копії судових рішень, виконавчі листи по справах та ін.

Матеріали справи видаються на вимогу сторони у справі та документів, підтверджуючих особу громадянина. Під час ознайомлення з матеріалами справи обов'язково присутній працівник апарату суду (секретар судового засідання, помічник судді або секретар канцелярії).

Головою суду затверджено відповідний індивідуальний план роботи суду на поточний 2017 рік для кожного працівника суду.

Голова суду контролює діяльність апарату суду.

Розгляд справ по яким підсудні утримуються під вартою перебувають на особистому контролі Голови суду.

Даний аналіз доведено до відома суддів та працівників апарату Червонозаводського районного суду м.Харкова.

**Голова  
Червонозаводського  
районного суду м.Харкова**

**І. М. Шелест**

Вик.: Н.С.Селіхова  
(тел. 732-73-35)