

АНАЛІЗ РОБОТИ
Червонозаводського районного суду
м. Харкова за 2016 рік у порівнянні
з 2015 роком

Виконано 28 січня 2017 року

ЗМІСТ

- 1. Загальна статистика роботи Червонозаводського районного суду м. Харкова за 2016 рік.*
- 2. Розгляд кримінальних справ судом за 2016 рік.*
- 3. Розгляд судом цивільних справ за 2016 рік.*
- 4. Розгляд судом справ про адміністративні правопорушення за 2016 рік.*
- 5. Розгляд судом звернень громадян за 2016 рік.*
- 6. Заходи, які вживаються судом з метою усунення недоліків в роботі.*
- 7. Висновок*

АНАЛІЗ
роботи Червонозаводського районного суду
м. Харкова за 2016 рік у порівнянні
з 2015 роком

Залишок справ і матеріалів, які не розглянуті з **попереднього періоду** склав **-1830**, в тому числі залишок справ і матеріалів не розглянутих понад **1** рік.

Протягом 2016 року в провадження Червонозаводського районного суду м. Харкова **надійшло 13586** справ та матеріалів всіх категорій, що у порівнянні з аналогічним періодом 2015 року **менше** на **2534** справ та матеріалів, або на **15,7%**.

Таким чином, загальна кількість справ та матеріалів, що **перебувала в провадженні** Червонозаводського районного суду м. Харкова протягом 2016 року склала **-14655**, що **менше** ніж у 2015 році на **2366** справ та матеріали, або **14%**.

Кількість **розглянутих** справ та матеріалів протягом 2016 року склала – **12825**, що **менше** ніж у 2015 році на **2600** справ та матеріалів, або **16,9 %**.

Залишок справ та матеріалів, які не розглянуті **на наступний період** склав – **1830**, в тому числі залишок справ і матеріалів не розглянутих понад **1** рік.

Кількість **скасованих** судових рішень протягом 2016 року – **254**, що **менше** ніж у 2015 році на **49** судових рішень, або **16,1 %**.

З них:

Цивільні рішення, ухвали – **96**, що **менше** ніж у 2015 році на **42** рішення, або **30,4%**.

Постанов у справах про адміністративні правопорушення – **18**, що **більше** ніж у 2015 році на **5** постанов, або **27,7%**.

Вироки, ухвал за КПК – **75**, що **менше** ніж у 2015 році на **16**, або на **21,3%**

Ухвал слідчих суддів – **81**, що **більше** ніж у 2015 році на **4** ухвали, або **4,9%**.

Кількість **змінених** судових рішень протягом 2016 року – **62**.

З них:

Цивільні рішення, ухвали – **39**.

Постанов у справах про адміністративні правопорушення – **7**.
Вироки, ухвал за КПК – **16**.

Кількість **звернень** до суду щодо неналежної організації роботи суду протягом 2016 року – **13**, в тому числі визнаних обґрунтованими – **2**.

Середня кількість справ та матеріалів, що перебували на розгляді в суді протягом 2016 року, на одного суддю – 977, що **менше** ніж у 2015 році на 158 справу та матеріалів, або 13,9%.

Загальна кількість вхідної документації (документів, справ, матеріалів) протягом 2016 року – **38472**, що **менше** ніж у 2015 році на **4032** документів, справ та матеріалів, або **9,4 %**.

Середня кількість вхідної документації (документів, справ, матеріалів) **на одного працівника апарату суду** (за виключенням секретарів судових засідань та помічників суддів) протягом 2016 року – **1603**, що **менше** ніж у 2015 році на **168** документів, справ та матеріалів, або **9,4 %**.

Відсоток розглянутих справ протягом 2016 року – 87,5 %, що **менше** ніж у 2015 році на **3,4 %**.

Середня кількість розглянутих справ на одного суддю (**продуктивність**) протягом 2015 року – **855**, що **менше** ніж у 2015 році на **173** справ, або **16,8%**.

Кількість судових засідань з використанням режиму відеоконференцзв'язку протягом 2016 року – **302**.

Кількість виклику осіб до суду з використанням sms-повідомлень протягом 2016 року – **72780**.

Наявність веб-сторінки суду, виконання вимог законодавства та рішень ради суддів загальних судів щодо веб сторінки суду – «+».

Окремо по категоріях в провадженні суду **надійшло**:

- **кримінальних справ** – **435**

З них:

за КПК (1960 року) – **2**.

за КПК (2012 року) – **433**.

- **кримінальних матеріалів** (клопотань, скарг, заяв під час досудового розслідування) – **5267**, з них:

справ за клопотанням слідчого та прокурора – **2674**

справ за скаргами на рішення, дії чи бездіяльність – 2593

- справ за заявами про відвід – 535*
- справ у порядку виконання судових рішень – 1327*
- справ в порядку надання міжнародної правової допомоги – 0*
- справ про перегляд судового рішення – 20.*
- справ в порядку цивільного судочинства – 3279, що менше на 2444 справ, або на 42,7 % ніж у 2015 році.*
- адміністративних справ – 155, що більше на 4 справи, або на 2,6 % ніж 2015 році.*
- справ про адміністративні правопорушення—2510, що більше на 530 справ, або на 21,2% ніж у 2015 році.*

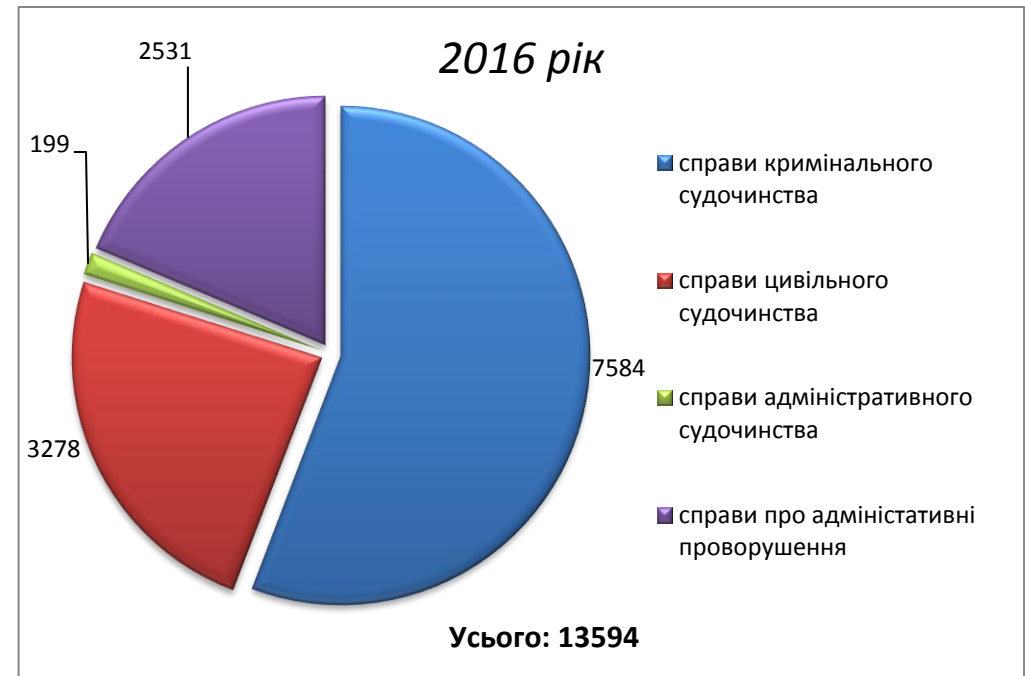
Навантаження на суд протягом 2016 року у порівнянні з 2015 роком наведено в Таблиці № 1.

Таблиця № 1

(навантаження справ та матеріалів протягом 2016 року у порівнянні з 2015роком)

Категорія справ	2015 рік		2016 рік			Співвідношення у % 2016 рік до 2015 року		
		<i>В тому числі:</i>		<i>В тому числі:</i>		<i>В тому числі:</i>		<i>В тому числі:</i>
<i>Справи кримінального судочинства</i>	7894	<i>Справ-793</i>	7584	<i>Справ- 435</i>	-3,9	<i>Справ- 45,1</i>		
		<i>Матеріалів-7101</i>		<i>Матеріалів-7149</i>		<i>Матеріалів +0,68</i>		
<i>Справи цивільного судочинства</i>	6265	<i>Справ-4731</i>	3278	<i>Справ-2469</i>	- 47,7	<i>Справ--47,9</i>		
		<i>Матеріалів-1534</i>		<i>Матеріалів-809</i>		<i>Матеріалів-- 47,3</i>		
<i>Справи адміністративного судочинства</i>	195	<i>Справ-151</i>	199	<i>Справ-155</i>	-2,1	<i>Справ +2,6</i>		
		<i>Матеріалів-44</i>		<i>Матеріалів-44</i>		<i>Матеріалів-0</i>		
<i>Справи про адміністративні правопорушення</i>	2003	<i>Справ-2003</i>	2531	<i>Справ-2513</i>	-20,8	<i>Справ+20,2</i>		
		<i>Матеріалів-0</i>		<i>Матеріалів-18</i>		<i>Матеріалів +100</i>		
Усього	16357	<i>Справ-7678</i>	13594	<i>Справ-5572</i>	-16,9	<i>Справ-27,4</i>		
		<i>Матеріалів-8679</i>		<i>Матеріалів-8022</i>		<i>Матеріалів--7,6</i>		

Діаграма №1. Навантаження справ та матеріалів протягом 2015 року у порівнянні з 2014 роком



Навантаження справ та матеріалів всіх категорій на кожного суддю протягом 2016 року наведено в Таблиці № 2.

Таблиця № 2

(навантаження на кожного суддю справ та матеріалів всіх категорій протягом 2016 року)

№ п/п	Суддя	Кількість справ та матеріалів всіх категорій
1	Білінська О.В.	0
2	Блага І.С	1023
3	Васильєва О. О.	1
4	Журавель В.А.	1127
5	Міндарьова М. Ю.	1107
6	Єжов В.А.	1412
7	Корекян Н.Р.	1555
8	Чудновська І.І.	1333
9	Нікуліна Л. П.	759
10	Салайчук С.М.	1254
11	Прошутя І. Д.	748
12	Сорока О. П.	1346
13	Чудовський Д. О.	66
14	Шелест І.М.	811
15	Шуліка Ю.В.	1050
Усього		13592

Окремо по категоріях розглянуто:

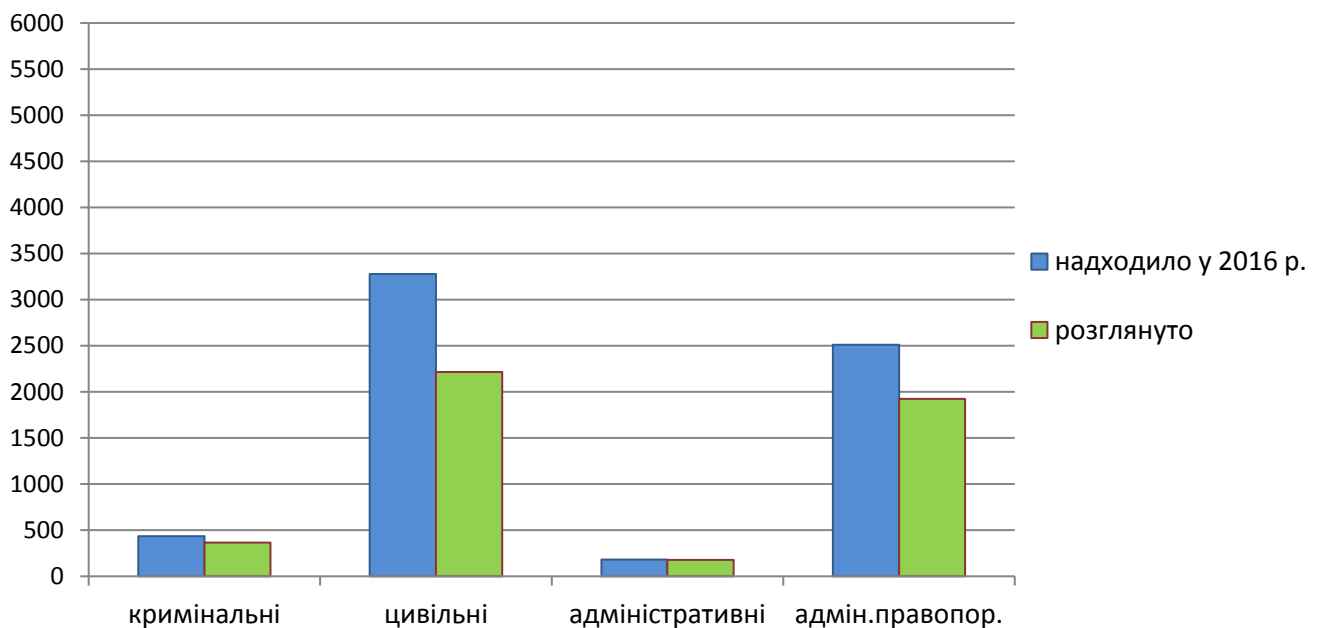
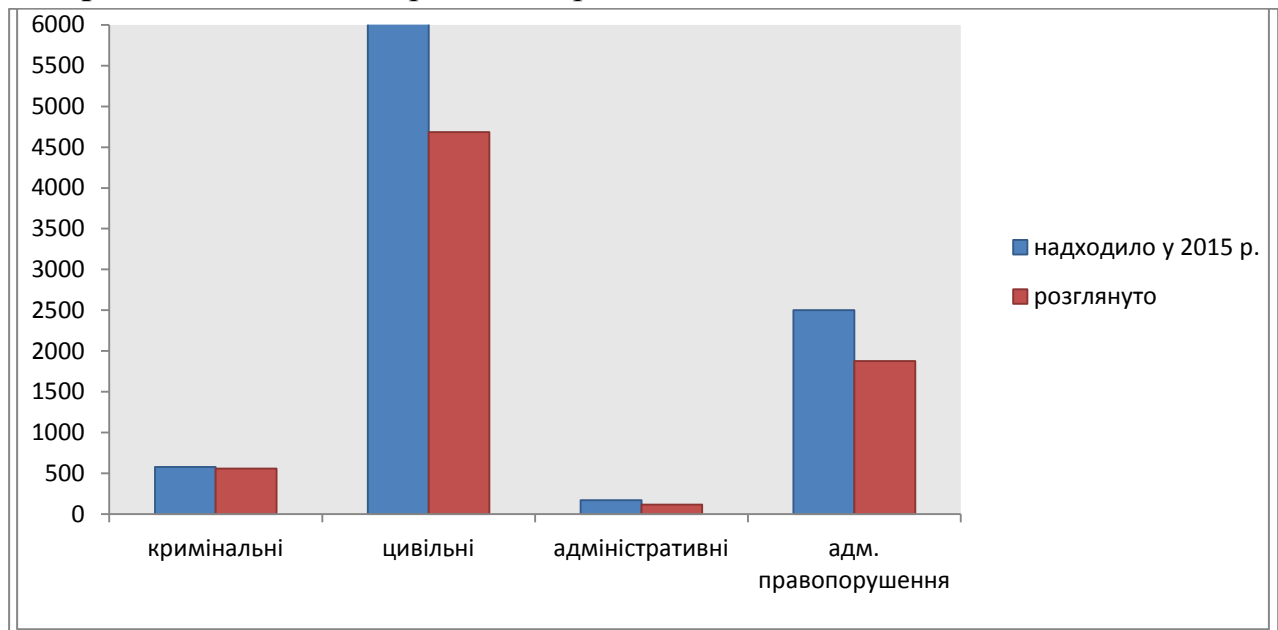
Кримінальних справ – 364, що у порівнянні з аналогічним періодом 2015 року **менше** на **196**справ, або на **35 %**.

Цивільних справ – 2214, що у порівнянні з аналогічним періодом 2015 року **більше** на **2471**справ, або на **52,7 %**.

Адміністративних справ – 177, що у порівнянні з аналогічним періодом 2015 року **більше** на **61** справу, або на **34,4 %**.

Порівняння розгляду справ в 2016 році з 2015 роком наведено в Діаграмі № 2 та Діаграмі № 3.

Діаграма №2. Розгляд справ в 2015 році



Кількість кримінальних, адміністративних та цивільних справ розглянутих судьями протягом звітного періоду наведено в Таблиці № 3

Таблиця № 3

(кримінальні, адміністративні та цивільні справи розглянуті судьями протягом 2016 року)

<i>Суддя</i>	<i>Всього розглянуто</i>
Білінська О.В.	<i>0</i>
Блага І. С.	<i>685</i>
Васильєва О. О.	<i>1</i>
Журавель В. А.	<i>779</i>
Єжов В.А.	<i>959</i>
Корекян Н.Р.	<i>157</i>
Міндарьова М. Ю.	<i>81</i>
Нікуліна Л. П.	<i>443</i>
Салайчук С. М.	<i>854</i>
Прошутя І. Д.	<i>21</i>
Сорока О. П.	<i>84</i>
Чудовський Д. О.	<i>7</i>
Чудновська І.І.	<i>122</i>
Шелест І. М.	<i>591</i>
Шуліка Ю. В.	<i>788</i>

КРИМІНАЛЬНІ СПРАВИ:

На початок 2016 року залишок не розглянутих справ:

за КПК 1960 року склав **28** кримінальних справ, що у порівнянні з аналогічним періодом 2015 року **менше** на **2** справи, або на **6,6 %**;

за КПК 2012 року – **204**, що у порівнянні з аналогічним періодом 2015 року **більше** на **20** справ, або на **9,8 %**.

Надійшло у звітний період:

за КПК 1960 року **2** кримінальних справ, що у порівнянні з аналогічним періодом 2015 року **менше** на **8** справ, або на **80 %**;

за КПК 2012 року – **433**, що у порівнянні з аналогічним періодом 2015 року **менше** на **136** справ, або на **23,9 %**.

Усього закінчено провадження за звітний період:

за КПК 1960 року по **3** кримінальним справам, що у порівнянні з аналогічним періодом 2015 року **менше** на **9** справ, або на **75 %**;

за КПК 2012 року – по **361** кримінальним справам, що у порівнянні з аналогічним періодом 2015 року **менше** на **187** справ, або на **34,1 %**.

З винесенням вироку розглянуто:

за КПК 1960 року **2** справ, що у порівнянні з аналогічним періодом 2015 року **менше** на **6** справ, або на **75 %**;

за КПК 2012 року – **293**, що у порівнянні з аналогічним періодом 2015 року **менше** на **159** справ, або на **35,1 %**. З них із затвердження угоди про примирення чи визнання винуватості – **40**, що у порівнянні з аналогічним періодом 2015 року **більше** на **7** справ, або на **17,5 %**

Відмовлено в затвердженні угоди і повернуто прокурору для продовження досудового розслідування за КПК 2012 року – **1**.

Із закриттям провадження по справі розглянуто:

за КПК 2012 року – **46**, що у порівнянні з аналогічним періодом 2015 року **більше** на **12** справ, або на **26 %**.

З поверненням на додаткове розслідування за КПК 1960 року розглянуто – **1** справа, що у порівнянні з аналогічним періодом 2015 року **менше** на **1** справу, або на **50 %**.

Розглянуто з поверненням прокурору за КПК 2012 року – **8**, що у порівнянні з аналогічним періодом 2015 року **менше** на **24** справи, або на **75%**

Примусові заходи медичного та виховного характеру за КПК 1960 року – не застосовувались. Справи в порядку ст. 249-1 за КПК 1960 року прокурору не повертались.

За КПК 2012 року:

- примусові заходи виховного характеру не застосовувались;
- розглянуто 1 справу з клопотанням про застосування примусових заходів медичного характеру.

На кінець звітнього періоду залишок кримінальних справ:

- за КПК 1960 року склав **27** кримінальних справ, що у порівнянні з аналогічним періодом 2015 року *менше* на **1** справу, або на **3,5%**;
- за КПК 2012 року – **276**, що у порівнянні з аналогічним періодом 2015 року *більше* на **71** справу, або на **25,7 %**.

У тому числі:

кількість справ, провадження по яких зупинено:

- за КПК 1960 року – **21**, у тому числі у зв'язку зрозшуком - **20**, що у порівнянні з аналогічним періодом 2015 року *менше* на **1** розшук, або на **4,7 %**.
- за КПК 2012 року – **43**, у тому числі у зв'язку зрозшуком – **39**, що у порівнянні з аналогічним періодом 2015 року *більше* на **2** розшуків, або на **5,1%**.

Інформація щодо розгляду судом кримінальних справ у 2016 році наведені в Таблиці № 4.

Таблиця № 4

Розгляду судом кримінальних справ у 2016 році)

	КПК 1960 року	КПК 2012 року
Залишок справ на початок звітнього періоду	28	204
Усього у звітний період надійшло	2	433
Усього закінчено провадження	3	361
З винесенням вироку	2	293
Розглянуто із затвердженням угоди	-	40
Закрито провадження	-	46
Повернуто справ на додаткове розслідування	1	8
Повернуто справ прокурору	-	8
Відмовлено в затвердженні угоди і повернуто прокурору для продовження досудового слідства	-	1
Направлено для встановлення підсудності	-	12
Справ з клопотанням про застосування примусових заходів медичного характеру	-	1
Залишок на кінець звітнього періоду	27	276
у тому числі провадження по яких зупинено	21	43

МІРИ ПОКАРАННЯ (в особах)

За КПК 1960 року:

Як основні міри покарання застосовано :

- позбавлення волі на певний строк – до **4** осіб, що в порівнянні з 2015 роком **менше на 5**.
- довічне позбавлення волі – до 0 осіб.

Обмеження волі, штраф, громадські роботи, арешт не застосовувались, конфіскація майна – **4**, інші додаткові міри покарання 2016 року не застосовувались.

Звільнено від покарання – **1** особу, що в порівнянні з 2015 роком **менше на 10**.

У тому числі:

- з випробуванням – **1**;

За КПК 2012 року:

Як основні міри покарання застосовано :

- позбавлення волі на певний строк – до **96** особи, що в порівнянні з 2015 роком **менше на 22**;
- обмеження волі – до **9** осіб, що в порівнянні з 2015 року **більше на 4**;
- штраф – до **54** осіб, на суму – **236 351** грн. , що в порівнянні з 2015 року **менше на 11**, **більше на суму 44160** грн;
- громадські роботи – до **25** особи, що в порівнянні з 2015 роком **менше на 7**;
- арешт – до **3** осіб, що в порівнянні з 2015 року **менше на 6**.

Як додаткові міри покарання застосовано:

- конфіскація майна – до **15** осіб, що в порівнянні з 2015 роком **більше на 2**;
- штраф – до **2** осіб, на суму – **131750** грн., що в порівнянні з 2015 роком **менше на суму 38250**;
- Звільнено від покарання та від відбування покарання – **129** осіб, з них:
- звільнено від покарання з випробуванням – **129** осіб;
- внаслідок амністії – **0**.

Інформація щодо розгляду справ окремо по кожному судді наведено в таблиці № 5.

Таблиця № 5

(Розгляду судьями кримінальних проваджень (справ) в 2016 році)

№ п/п	Суддя	Всього розглянуто	На осіб	З них з порушенням строків	Залишок	Не розглянуті понад 6 місяців
1	Білінська О.В.	-	-	-	-	-
2	Блага І. С.	36	42	-	22	15
3	Васильєва О. О.	-	-	-	-	-
4	Журавель В. А.	52	63	-	63	27
5	Міндарьова М. Ю	9	13	-	6	3
6	Нікуліна Л. П.	35	37	-	-	-
7	Салайчук С.М.	45	47	-	53	18
8	Прошутя І. Д.	7	7	-	2	-
9	Сорока О. П.	6	8	-	1	1
10	Чудовський Д. О.	1	1	1	-	-
11	Шелест І. М.	57	59	-	32	8
12	Шуліка Ю. В.	46	52	1	51	17
13	Єжов В.А.	45	45	-	35	14
14	Корежан Н.Р.	13	13	-	10	2
15	Чудновська І.І.	12	12	-	18	9
Всього		364	399	2	293	114

На строки розгляду справ впливають об'єктивні чинники. Так, причинами відкладення розгляду справ та матеріалів кримінального провадження стали наступні.

Усього відкладено розгляд справ та матеріалів кримінального провадження за *КПК 1960 року – 65*, за *КПК 2012 року – 2012*.

Причинами відкладення розгляду справ/матеріалів кримінального провадження стали:

За КПК 1960 року:

- нездійснення доставки до суду підсудного, який тримається під вартою – **5**
- неявка підсудного – **2**
- неявка захисника – **3**
- неявка прокурора - **0**
- неявка свідків, потерпілих – **8**
- неявка інших учасників процесу – **0**
- призначення експертизи – **0**
- доручено виконати певні слідчі дії – **0**
- у тому числі судові доручення не були виконані у визначений судом строк – **0**
- інші підстави – **47**

За КПК 2012 року:

- нездійснення доставки до суду підсудного, який тримається під вартою – **52**
- неприбуття обвинуваченого – **254**
- хвороба обвинуваченого – **1**
- неприбуття захисника – **65**
- неявка прокурора - **3**
- неприбуття свідків, потерпілих – **167**
- неприбуття інших учасників кримінального провадження – **22**
- складення та погодження прокурором процесуальних документів щодо зміни обвинувачення - **4**
- проведення експертизи у випадках та порядку, передбачених статтею 332 КПК України – **0**
- надання доступу до речей чи документів або доручення проведення слідчих (розшукових) дій у випадках та порядку, передбачених статтею 333 КПК України - **1**
- інші підстави – **1442**

Судом вживаються наступні заходи для своєчасного розгляду кримінальних справ/матеріалів кримінального провадження:

За КПК 1960 року:

- застосовано судом привід підсудного – **0**

- з них кількість справ/матеріалів, у яких не виконано привід – **0**

За КПК 2012 року:

- застосовано судом привід обвинуваченого – **29**

- з них кількість справ/матеріалів, у яких не виконано привід – **15**

- застосовано судом привід свідка – **16**

- з них кількість справ/матеріалів, у яких не виконано привід – **6**

Справи, які не розглянуті судом понад 6 місяців станом на 31.12.2015 року можна розбити на 3 групи:

- Справи, що перебувають в провадженні Червонозаводського районного суду понад 6 місяців і по яких триває судовий розгляд
- Справи, що перебувають в провадженні Червонозаводського районного суду понад рік і по яких з різних підстав зупинено провадження у справі
- Справи, що не входять до статистичного звіту, які не розглянуті понад рік, проте перебувають в провадженні суддів (після скасування судового рішення ВССУ, АСХО, при зміні підсудності, справи, які надійшли після проведення додаткового розслідування)

На кінець звітної періоду понад 6 місяців в провадженні суддів Червонозаводського районного суду м. Харкова перебувало **69** кримінальних справ. З них:

– понад 6 місяців до 1 року – **63** справ, з них:

- справ надійшли до суду уперше
 - справ – після скасування вироку
- понад 1 рік до 2 років – **35**справ, з них:
- справ надійшли до суду уперше
 - справи – після скасування вироку
- понад 2 роки – **11**справи, з них:
- справа надійшла до суду уперше
 - справи – за підсудністю

ЦИВІЛЬНІ СПРАВИ:

Підводячи підсумки розгляду судом цивільних справ у 2016 році необхідно зазначити наступне.

Усього в Червонозаводському районному суді м. Харкова перебувало на розгляді **3616** позовних заяв, скарг, заяв, подань, клопотань, з яких надійшло у звітний період – **3279**. При цьому залишок справ з минулого року складав **453**справ, що теж входить до кількості справ, які розглядались судом по суті.

У цивільних справах за 2016 рік збільшилась кількість заяв, щодо яких на кінець звітного періоду не вирішено питання. Так, у 2015 році вищезазначених заяв було **338**, за аналогічний період поточного року – **362**, що більше на 24заяву, або на **6,6 %**.

У 2016 році на кінець звітного періоду було розглянуто **866**заяв про видачу судових наказів, залишок склав – **110**заяв, що у порівнянні з аналогічним періодом 2015 року *менше* на 2201заяв про видачу судових наказів, або на **71,7 %**

Усього закінчено справ позовного та окремого провадження – **1548**, що *менше* ніж у 2015 році на **513**справи, або на **24,8 %**

Розглянуто з винесенням рішення **1302**справ в порядку цивільного судочинства, що *менше* ніж у 2015 році на **469**справ, або на **24,6 %**

Залишок цивільних справ на кінець звітнього періоду склав – **628**справ, що **більше** на **161**справу, або на **25,6 %**ніж у 2015 році.

Інформація щодо розгляду судом цивільних справ у 2016 році наведено в Таблиці № 7.

Таблиця № 7
(Розгляд судом цивільних справ у 2016 році)

<i>Усього перебувало на розгляді</i>	3616
<i>Надійшло у звітний період</i>	3279
<i>Залишок з 2015 року</i>	338
<i>Розглянуто з винесенням рішення</i>	1302
<i>Усього закінчено справ</i>	1548
<i>Залишок на кінець звітнього періоду</i>	628

ПОЗОВНЕ ПРОВАДЖЕННЯ:

Залишок нерозглянутих справ на початок звітнього періоду склав – **453**, що **більше**ніж 2015 року на **39**справ, або на **8,6 %**.

Надійшло справ за звітний період – **1561**, що **менше**ніж у 2015 році на **437**справ, або на **21,8 %**.

Всього розглянуто **1413**справ, що **менше**ніж у 2015 році на **546**справ, або на **27,8 %**.

З них:

З ухваленням рішення розглянуто **1183**справ, що **менше**ніж у 2015 році на **506**справ, або на **29,9 %**.

Заочне рішення винесено по **478**справах, що **менше**ніж у 2015 році на **407**справи, або на **45,9 %**.

Із задоволенням позову розглянуто **1038**справи, що **менше**ніж у 2015 році на **337**справ, або на **24,5 %**.

В 2016 році, так як передано до іншого суду **40** справ.

Із закриттям провадження у справі розглянуто — **32**справ, що **менше**ніж у 2015 році на **6**справ, або на **15,7 %**.

Залишено без розгляду – **158**що **менше**ніж у 2015 році на **34**справи, або на **17,7 %**.

Порушено терміни розгляду справ встановлених ЦПК України – у **2**справах, що **менше** ніж у 2015 році на **32**справи, або на **94,1 %**.

Залишок нерозглянутих справ становить –**601**справу, що *більше* ніж у 2015 році на **148**справ, або на **24,6 %**. З них зупинено провадження по **61**справах, що *більше* ніж у 2015 році на **13**справ, або на **21,3 %**.

Інформація щодо розгляду справ позовного провадження у 2016 році наведена в Таблиці № 8.

Таблиця № 8

(Розгляд судом справ позовного провадження у 2016 році)

<i>Всього розглянуто</i>	1413
<i>З ухваленням рішення розглянуто</i>	1183
<i>Передано в інші суди</i>	40
<i>Із закриттям провадження по справі</i>	32
<i>Залишено без розгляду</i>	158
<i>Із задоволенням позову розглянуто</i>	1038
<i>Заочне рішення винесено</i>	478
<i>Порушено терміни розгляду</i>	2
<i>Залишок нерозглянутих справ</i>	601
<i>З них зупинено</i>	61

ОКРЕМЕ ПРОВАДЖЕННЯ:

На початок звітнього періоду залишок складав **13** справ, що *більше* ніж у 2015 році на **6**справ, або на **46,1 %**.

Усього в провадження суду у звітний період надійшло **149**справ, що *більше* ніж у 2015 році на **40**справ, або на **26,8 %**.

Розглянуто по суті **135**справи, що *більше* ніж у 2015 році на **33**справи, або на **24,4 %**.

З ухваленням рішення розглянуто **119** справи, що *більше* ніж у 2015 році на **37**справ, або на **31,1 %**. В тому числі з задоволенням заяви – **114**, що *більше* ніж у 2015 році на **43**справ, або на **37,7%**.

Залишено без розгляду – **16**справ що *менше* ніж у 2015 році на **3** справи, або на **15,7 %**.

Залишок справ на кінець звітнього періоду склав **27**справ, що *більше* ніж у 2015 році на **13**справ, або на **48,1 %**.

У 2016 році не було випадків передачі справ до іншого суду.

У 2016 році порушено терміни розгляду справ, встановлених в ЦПК України - 1

Інформація щодо розгляду справ окремого провадження у 2016 році наведена в Таблиці № 9.

Таблиця № 9
(Розгляд судом справ окремого провадження у 2016 році)

<i>Надійшло у звітний період</i>	149
<i>Залишок з 2013 року</i>	13
<i>Розглянуто по суті</i>	135
З ухваленням рішення розглянуто	119
<i>В тому числі із задоволенням заяви</i>	114
<i>Залишено без розгляду</i>	16
<i>Залишок на кінець звітного періоду</i>	27
<i>З них зупинено</i>	0

НАКАЗНЕ ПРОВАДЖЕННЯ:

Усього перебувало на розгляді заяв про видачу судового наказу – **976**, що *менше* ніж у 2015 році на **2128**, або на **68,5 %** та заяв про скасування судового наказу – **58**, що *менше* ніж у 2015 році на **77**, або на **57 %**.

У тому числі надійшло у звітному періоді:

- заяв про видачу судового наказу – **393**, що *менше* ніж у 2015 році на **2148**, або на **69,5 %**
- заяв про скасування судового наказу – **54**, що *менше* ніж у 2015 році на **75**, або на **58,1 %**

Протягом 2016 року усього розглянуто:

- заяв про видачу судового наказу – **866** що *менше* ніж у 2015 році на **2201**, або на **71,7 %**
- заяв про скасування судового наказу – **54**, що *менше* ніж у 2015 році на **77**, або на **58,7 %**.

У тому числі:

Повернуто:

- заяв про видачу судового наказу – **40** що *менше* ніж у 2015 році на **17**, або на **29,8 %**

- заяв про скасування судового наказу – **3**, що *менше* ніж у 2015 році на **5**, або на **62,5 %**.

Залишено без розгляду:

- заяв про видачу судового наказу – **0**;
- заяв про скасування судового наказу – **4**, що *більше* ніж у 2015 році на **2**, або на **50 %**.

Відмовлено у відкритті провадження, задоволенні заяви:

- заяв про видачу судового наказу – **158**, що *менше* ніж у 2015 році на **228**, або на **59 %**.
- заяв про скасування судового наказу – **0**.

Видано судових наказів:

- за заявами про видачу судового наказу – **666**, що *менше* ніж у 2015 році на **1958**, або на **74,6 %**
- за заявами про скасування судового наказу – **47**, що *менше* ніж у 2015 році на **74**, або на **61,1 %**.

Не розглянуто на кінець звітного періоду:

- заяв про видачу судового наказу – **110**, що *більше* ніж у 2015 році на **73**, або на **66,3 %**;
- заяв про скасування судового наказу – **4**.

Інформація щодо розгляду справ наказного провадження у 2016 році наведена в Таблиці № 10.

Таблиця № 10

(Розгляд судом справ наказного провадження у 2016 році)

	<i>Заяв про видачу судового наказу</i>	<i>Заяв про скасування судового наказу</i>
<i>Перебувало на розгляді</i>	976	135
<i>Надійшло у звітний період</i>	939	54
<i>Видано судових наказів</i>	666	47
<i>Повернуто</i>	40	3
<i>Залишено без розгляду</i>	-	4

<i>Відмовлено у відкритті провадження, задоволенні заяви</i>	158	-
<i>Не розглянуто на кінець звітнього періоду</i>	110	4

Інформація щодо розгляду суддями цивільних справ позовного, окремого та наказного провадження у 2016 році наведена в Таблиці № 11

Таблиця № 11

(Розгляд суддями цивільних справ позовного, окремого та наказного провадження у 2016 році)

№ п/п	Суддя	Надійшло в 2016 році		Всього розглянуто справ	В т. ч. понад строки	Залишок справ
		Усього	Справ			
1	Білінська О.В.	31	31	30	1	-
2	Блага І. С.	77	63	111	1	20
3	Васильєва О. О.	363	291	309	2	8
4	Журавель В. А.	368	265	207	1	46
5	Міндарьова М. Ю	796	606	612	2	62
6	Нікуліна Л. П.	709	508	515	1	20
7	Салайчук (Олізаренко)С. М.	310	236	253	3	18
8	Прошутя І. Д.	71	70	112	11	13
9	Сорока О. П.	819	689	704	2	15
10	Чудовський Д. О.	769	631	0	8	79
11	Шелест І. М.	558	394	387	1	48
12	Шуліка Ю. В.	352	239	186	1	59
13	Єжов В.А	160	109	94	-	16
14	Корекян Н.Р.	462	301	230	-	62

15	Чудновська І.І.	420	298	245	-	38
Всього		2265	4731	4635	34	504

АДМІНІСТРАТИВНІ СПРАВИ:

Усього в провадженні суду перебувало позовних заяв, клопотань, подань – **183**, що *більше* ніж у 2015 році на **14**справ, або на **7,6%**. З них:

розглянуто—**169**, що *більше* ніж у 2015 році на **2**справи, або на **1,2 %**.

повернуто – **11**, що *менше* ніж у 2015 році на **1**справу, або на **8,3%**.

В 2016 році, так як і в 2015 - залишено без розгляду – **1** справу.

відмовлено у відкритті – **3**, що *менше* ніж у 2015 році на **3**справи, або на **50 %**.

відкрито провадження, задоволено заяв, клопотань – **152**, що *більше* ніж у 2015 році на **4**справ, або на **2,7 %**.

Не розглянутих на кінець звітного періоду – **14**, що *більше* ніж у 2015 році на **12**справ, або на **85,7 %**.

Усього в провадженні суду в 2016 році перебувало – **120** адміністративних справ, що *більше* ніж у 2015 році на **39**справ, або на **18,5 %**. З них надійшло –**155**справи, що *більше* ніж у 2015 році на **4**справи, або на **2,6 %**.

Закінчено провадження в**174**справах, що *більше* ніж у 2015 році на **58**справ, або на **33,3 %**.

Прийнято постанову в**171**справах, що *більше* ніж у 2015 році на **78**справ, або на **45,7%**.

Позов задоволено по **107**справах, що *більше* ніж у 2015 році на **68** справ, або на **63,5 %**.

На відміну від 2015 року в 2016 році не було передано справ в інші суди.

Залишено без розгляду **3**справи, що *менше* ніж у 2015 році на **14**справ, або на **82,3 %**.

Залишок справ на кінець звітного періоду склав **36**справ, що *менше* ніж у 2015 році на **19**справи, або на **34,5 %**.

Провадження зупинено по 8справах.

Інформація щодо розгляду адміністративних справ у 2016 році наведена в Таблиці № 11 та Таблиці № 12.

Таблиця № 11

(Розгляд судом позовних заяв, заяв, подань, клопотань в порядку адміністративного судочинства у 2016 році)

<i>Всього перебувало позовних заяв, клопотань, подань</i>	183
<i>З них розглянуто</i>	169
<i>У тому числі повернуто</i>	11
<i>Залишено без розгляду</i>	1
<i>Відмовлено у відкритті провадження</i>	3
<i>Відкрито провадження , задоволено заяв, клопотань</i>	152
<i>Не розглянутих на кінець звітнього періоду</i>	14

Таблиця № 12

(Розгляд судом адміністративних справ у 2016 році)

<i>Усього перебувало в провадженні</i>	210
<i>Надійшло у звітний період</i>	155
<i>Закінчено провадження</i>	174
<i>Прийнято постанову</i>	171
<i>Позов задоволено</i>	107
<i>Передано в інші суди</i>	0
<i>Залишено без розгляду</i>	3
<i>Провадження зупинено</i>	8
<i>Залишок справ на кінець звітнього періоду</i>	36

Інформація щодо розгляду адміністративних справ у 2016 році наведена в Таблиці № 13.

Таблиця № 13

(Розгляд судьями адміністративних справ у 2016 році)

№ п/п	Суддя	Надійшло в 2016 році		Всього розглянуто справ	Залишок справ
		Усього	Справ		
1	Білінська О. В.	4	1	4	0
2	Блага І. С.	3	3	3	1
3	Васильєва О. О.	6	5	6	0
4	Журавель В. А.	23	21	13	9
5	Міндарьова М. Ю	51	22	13	10
6	Нікуліна Л. П.	18	15	10	5
7	Олізаренко С. М.	5	3	3	1
8	Прошутя І. Д.	3	1	3	0
9	Сорока О. П.	17	14	11	3
10	Чудовський Д. О.	23	20	16	7
11	Шелест І. М.	21	15	8	8
12	Шуліка Ю. В.	18	13	13	5
13	Єжов В.А.	1	1	1	0
14	Корежян Н.Р.	13	10	5	5
15	Чудновська І.І.	9	7	6	1
Всього		195	151	116	55

СПРАВИ ПРО АДМІНІСТРАТИВНІ ПРАВОПОРУШЕННЯ:

Залишок нерозглянутих матеріалів на початок звітного періоду – **98**, що *більше* ніж у 2015 році на **75** матеріалів, або на **76,6 %**.

В звітному періоді надійшло – **2510** адміністративний матеріал, що *більше* ніж у 2015 році на **530** матеріалів, або на **21,2 %**.

518– матеріали було повернуто, що *більше* ніж у 2015 році на **63** матеріалів, або на **12,1 %**.

В тому числі для належного оформлення - **485**, що *більше* ніж у 2015 році на **55** матеріал, або на **11,4 %**.

Розглянуто по суті – **1925** адміністративних матеріалів, що *більше* ніж у 2015 році на **475** матеріалів, або на **24,6%**.

Залишок нерозглянутих матеріалів на кінець звітного періоду – **165**, що *більше* ніж у 2015 році на **67** матеріалів, або на **40,6 %**.

Кількість осіб, щодо яких розглянуто справи усього – **1960**, що *більше* ніж у 2015 році на **485** осіб, або на **24,7 %**.

У тому числі винесено постанов:

про накладення адміністративного стягнення – **1548**, що *більше* ніж у 2015 році на **299**, або на **19,4 %**.

про застосування заходів впливу, передбачених ст. 24-1 КУпАП – **9**, що *менше* ніж у 2015 році на **18**, або на **66,7 %**.

про закриття провадження по справі – **403**, що *більше* ніж у 2015 році на **204**, або на **50,6 %**.

У тому числі:

звільнення від адміністративної відповідальності при малозначності правопорушення – **11**, що *більше* ніж у 2015 році на **2**, або на **18,2%**.

у зв'язку із відсутністю подій і складу адміністративного правопорушення – **105**, що *більше* ніж у 2015 році на **48**, або на **45,7 %**.

у зв'язку із закінченням строків накладення адміністративного стягнення – **262**, що *більше* ніж у 2015 році на **142**, або на **54,1 %**.

Накладено наступні адміністративні стягнення:

Основні:

попередження – **17**, що *менше* ніж у 2015 році на **48**, або на **73,8 %**.

штраф –**1394**, що *більше* ніж у 2015 році на **299**, або на **21,5 %**.

позбавлення спеціального права – **74**, що *більше* ніж у 2015 році на **43**, або на **58,1%**.

громадські роботи – **57**, що *більше* ніж у 2015 році на **6**, або на **10,5%**.

На відміну від 2015 року, в 2016 році було накладенно інші види адміністративних стягнень- 4.

В 2016 році, так як і в 2015 році - адміністративний арешт – **2**.

Оплатне вилучення предмета (як основне покарання), конфіскація предмета, грошей (як основне покарання), виправні роботи у 2016 році судом не накладались.

Додаткові:

конфіскація предмета –**5**, що *менше* ніж у 2015 році на **8**, або на **61,5%**.

оплатне вилучення предмета –незастосовувалось

Сума штрафу склала – **1574972**грн., що *більше* ніж у 2015 році на **1097314** грн., або на **69,6%**.

Сплачено добровільно –**626501**грн., що *більше* ніж у 2015 році на **403402** грн., або на **64,3%**.

Інформація щодо розгляду справ про адміністративні правопорушення у 2016 році наведена в Таблиці № 14.

Таблиця № 14

(Розгляд судом справ про адміністративні правопорушення у 2016 році)

<i>Надійшло у звітному періоді адміністративних матеріалів</i>	2510
<i>Повернуто матеріалів</i>	518
<i>В тому числі для належного оформлення</i>	485
<i>Розглянуто по суті адміністративних матеріалів</i>	1925
<i>Винесено постанов : про накладення адміністративного стягнення</i>	1548
<i>про застосування заходів впливу, передбачених ст. 24-1 КупАП</i>	9
<i>про закриття провадження по справі</i>	403
<i>У тому числі: звільнення від адміністративної відповідальності при малозначності правопорушення</i>	11
<i>у зв'язку із відсутністю подій і складу адміністративного правопорушення</i>	105
<i>у зв'язку із закінченням строків накладення адміністративного стягнення</i>	262
<i>Залишок нерозглянутих матеріалів на кінець звітного періоду</i>	165

ВИКОНАВЧІ ДОКУМЕНТИ ВИДАНІ СУДОМ

У звітному періоді видано судом на виконання документів	2016		2015	
	усього	на сумму, грн	усього	на сумму, грн
Про відшкодування матеріальних збитків, завданих злочинами	29	443 012	4	122 671
Про конфіскацію майна засуджених	16	-	6	-
Постанов у справах про адміністративні правопорушення	610	661 669	579	228 442
Рішень судів щодо трудових спорів	24	400 818	-	-
Про стягнення аліментів	52	-	-	-
Рішень судів в адміністративних справах	15	300	-	-
Про стягнення судового збору	1 258	667 663	675	48 483
Про інші стягнення на користь держави	135	222 652	177	208 406

РОЗГЛЯД ЗВЕРНЕНЬ ГРОМАДЯН.

Відповідно до Закону України «Про звернення громадян», судом розглядаються наступні категорії звернень:

- пропозиції;
- заяви;
- скарги.

Також, відповідно до Закону України «Про доступ до публічної інформації» та Закону України «Про адвокатуру та адвокатську діяльність», судом розглянуто **88** інформаційних запитів та **31** адвокатських запитів від громадян (№ за номенклатурою 09-08).

Залишок на початок звітної періоду склав **9** звернень громадян. За 2016 рік в провадження Червонозаводського районного суду м. Харкова надійшло – **396** звернень громадян, що у порівнянні з попереднім аналогічним звітним періодом 2015 року менше на **33** звернення. У тому числі **374** заяв та **31** скарга. При цьому від громадян надійшло – **357** звернень, від вищих органів влади – **0** звернень, від юридичних осіб – **48** звернень.

Вказані звернення були розглянуті в наступні терміни:

- до 5 днів – **79** звернень, що у порівнянні з першим півріччям попереднього року **менше** на **94** звернень;
- до 15 днів – **223** звернення, що у порівнянні з першим півріччям попереднього року **більше** на **8** звернень;
- до 30 днів – **84** звернення, що у порівнянні з першим півріччям попереднього року **більше** на **50** звернень;
- до 45 днів та більш 45 днів – звернення не розглядались, що збігається з показниками аналогічного періоду попереднього року.

За результатами розгляду звернень громадян, судом надано відповіді на **386** звернення.

Скарг на дії суддів – **16**, з них на тяганину з розгляду справ – **4**.

Скарг на організацію роботи суду – **13**, на поведінку працівників суду – **2**.

Заходи, які вживаються судом з метою усунення недоліків
в роботі у 2016 році

Головою суду постійно проводяться оперативні наради суддів з питань можливих порушень вимог законодавства та з інших питань.

Голова суду постійно організує збори суддів на яких обговорюються процесуальні питання здійснення судочинства, організаційні питання роботи суду, суддів та інші питань.

Керівником апарату суду постійно проводяться оперативні наради на яких обговорюються питання складення статистичних звітів, обговорення наказів ТУДСА в Харківській області або інших установ, організацій та з інших питань.

Керівником апарату суду постійно проводяться заняття з секретарями судових засідань та помічниками суддів, щодо основних аспектів роботи у судовій статистичній комп'ютерній програмі «Д-3», обговорюються проблемні питання та шляхи їх вирішення, обговорюються питання внутрішнього трудового розпорядку, правил поведінки державного службовці та з інших питань.

Головою суду встановлено графік здійснення канцеляріями суду прийомів громадян, у відповідності до якого, канцелярії суду здійснюють прийом у вівторок з 9–00 год. до 11–00 год., та четвер з 16–00 год. до 18–00 год. В цей період часу громадяни мають право отримувати копії судових рішень, виконавчі листи по справах та ін.

Матеріали справи видаються на вимогу сторони у справі та документів, підтверджуючих особу громадянина. Під час ознайомлення з матеріалами справи обов'язково присутній працівник апарату суду (секретар судового засідання, помічник судді або секретар канцелярії).

Головою суду затверджено відповідний індивідуальний план роботи суду на поточний 2017 рік для кожного працівника суду.

Голова суду контролює діяльність апарату суду.

Розгляд справ по яким підсудні утримуються під вартою перебувають на особистому контролі Голови суду.

Головою суду здійснюється особистий прийом громадян кожний перший та третій вівторок місяці з 9:00 до 11:00 год, кожний перший та третій четвер місяця з 16:00 до 18:00 год.

Особа, яка відповідальна за розгляд звернень громадян (консультант суду Золотухіна О.О., судовий розпорядник Мовчан М.В.), також здійснює прийом громадян та веде консультативну роботу з роз'яснення громадянам положень чинного законодавства, Інструкції з діловодства в місцевих загальних судах та інших нормативно-правових актів України. Графік прийому встановлений наступний: понеділок з 16-00 год. до 18-00 год., п'ятниця з 09-00 год. до 11-00 год.

ВИСНОВКИ

Таким чином необхідно зробити висновок, що судом вживаються всі можливі заходи щодо скорочення строків розгляду кримінальних та цивільних справ, покращення якості розгляду справ всіх категорій, усунення перешкод, що виникають під час підготовки справи до попереднього розгляду та розгляду у суді, покращення прозорості роботи суду, покращення інформаційного забезпечення суддів, та, незважаючи на закони та положення, що швидко змінюються, суд спроможний якісно відправляти правосуддя, про що свідчать цифри статистичних даних, приведених в даному аналізі.

**Голова
Червонозаводського
районного суду м.Харкова**

І.М. Шелест

Вик.: Н.С.Агєєва
тел. 732-73-35